



Предварительно утвержден:
Решением Наблюдательного Совета
ЗАО «Пензенская горэлектросеть»
Протокол № 12 от 10 февраля 2022 г.

Утвержден:
Общим собранием акционеров
ЗАО «Пензенская горэлектросеть»
Протокол от 18 марта 2022 г.

ГODOVOЙ ОТЧЕТ

Закрытого акционерного общества «Пензенская горэлектросеть» по итогам 2021 года



Генеральный директор
В.В. Рябинин _____

Главный бухгалтер
Э.В. Николина _____

г. Пенза

СОДЕРЖАНИЕ

| | | |
|-----|---|----|
| 1 | ОБЩИЕ СВЕДЕНИЯ | 3 |
| 1.1 | О компании | 3 |
| 1.2 | Положение в отрасли | 4 |
| 1.3 | Приоритетные направления деятельности | 4 |
| 1.4 | Отчет Наблюдательного совета о результатах развития Общества по приоритетным направлениям его деятельности..... | 5 |
| 1.5 | Основные результаты деятельности..... | 5 |
| 1.6 | Сведения о персонале | 6 |
| 1.7 | Риски | 7 |
| 2 | КОРПОРАТИВНОЕ УПРАВЛЕНИЕ | 9 |
| 2.1 | Структура и принципы корпоративного управления | 9 |
| 2.2 | Органы управления и контроля | 10 |
| 2.3 | Сведения о сделках Общества | 16 |
| 3 | АНАЛИЗ РЕЗУЛЬТАТОВ ДЕЯТЕЛЬНОСТИ | 19 |
| 3.1 | Эксплуатационная деятельность..... | 19 |
| 3.2 | Инвестиционная деятельность..... | 19 |
| 3.3 | Финансовая деятельность..... | 21 |
| 3.4 | Сведения о тарифах и плате за технологическое присоединение потребителей..... | 27 |
| 4 | СВЕДЕНИЯ О ДИВИДЕНДАХ ПО АКЦИЯМ | 29 |
| 5 | ПЕРСПЕКТИВЫ РАЗВИТИЯ ОБЩЕСТВА..... | 30 |
| 6 | СВЕДЕНИЯ О СОБЛЮДЕНИИ КОДЕКСА КОРПОРАТИВНОГО ПОВЕДЕНИЯ..... | 32 |
| 7 | КОНТАКТНАЯ ИНФОРМАЦИЯ | 36 |
| | ПРИЛОЖЕНИЯ: | 37 |
| | Заключение ревизионной комиссии | |
| | Аудиторское заключение | |
| | Бухгалтерская отчетность ЗАО «Пензенская горэлектросеть» | |

1. ОБЩИЕ СВЕДЕНИЯ



1.1 О КОМПАНИИ

В 2021 году финансово-хозяйственная деятельность ЗАО «Пензенская горэлектросеть» осуществлялась в соответствии с Гражданским кодексом РФ, Федеральным законом от 26.12.1995 № 208-ФЗ «Об акционерных обществах» (с последующими изменениями).

Постановлением президиума Пензенского Горисполкома от 31.08.1931 года (№ 80) Пензенский трест Коммунальных предприятий «Комбинат» был реорганизован в Управление коммунального электрохозяйства «Электросвет» с подчинением Пензенскому коммунальному отделу.

Управление Пензенского электрохозяйства «Электросвет» в 1934 году на основании приказа Пензенского Горкомхоза было переименовано в Управление Пензенской городской коммунальной электростанции.

АОЗТ «Пензенская горэлектросеть» создано на базе арендного предприятия «Пензенская горэлектросеть» в соответствии с законами РСФСР «О собственности», «О предприятиях и предпринимательской деятельности», «Положением об акционерных обществах», утвержденным Постановлением Совета Министров РСФСР от 25.12.1990 г., в последствии преобразованное в ЗАО «Пензенская горэлектросеть» в соответствии с Указом Президента РФ №1230 от 14.10.1991г. «О регулировании арендных отношений и приватизации имущества государственных и муниципальных предприятий, сданного в аренду», и зарегистрированное Малым Советом Народных депутатов Ленинского района г. Пензы 16.07.1992 г., рег.№25/1.

Полное наименование: Закрытое акционерное общество «Пензенская горэлектросеть».

Сокращенное наименование: ЗАО «Пензенская горэлектросеть».

Стоимость имущества предприятия, находящегося в собственности ЗАО «Пензенская горэлектросеть» отображена в балансе по состоянию на 31.12.2021г.

Имущество в виде электрических сетей и подстанций г. Пензы, непосредственно участвующее в регулируемой деятельности предприятия, находится в его собственности, а также аренде по договорам аренды муниципального имущества г. Пензы № 25 от 11.02.04 г., №24 от 30.12.2009 г., №30 от 30.07.2010 г., №33 от 01.09.2010 г., № 49 от 25.11.2011 г., № 50 от 01.12.2011 г., № 51 от 01.04.2013 г.

Уставный капитал ЗАО «Пензенская горэлектросеть» составляет – 1 010 000 (Один миллион десять тысяч) рублей, что соответствует уставному фонду, отраженному в бухгалтерском балансе организации по состоянию на 31.12.2021 г. Уставный капитал ЗАО «Пензенская горэлектросеть» (далее по тексту – Общество) остался неизменным. Номинальная стоимость одной ценной бумаги выпуска – 1 руб., общий объем выпуска на сумму 1 010 000 руб. Резервный капитал в соответствии с Уставом общества в 2021 году по сравнению с 2020 годом не изменился и составляет 152 тыс. руб.

Основными видами деятельности ЗАО «Пензенская горэлектросеть» являются:

- эксплуатация системы энергоснабжения города, передача и распределение электро- и тепловой энергии;
- услуги по технологическим присоединениям энергопринимающих устройств потребителей;
- ремонтные работы на сетях и сооружениях электроснабжения; осуществление строительства объектов коммунально-бытового назначения и сетей электроснабжения;
- оказание услуг по наружному освещению улиц города Пензы.

Деятельность предприятия направлена на обеспечение качественного и бесперебойного электроснабжения потребителей, устранения дефицита мощности в г. Пензе, увеличение пропускной способности сетей, модернизацию и обновление основных фондов.

Предприятие строит свои отношения с государственными органами, юридическими и физическими лицами во всех сферах деятельности на основе хозяйственных договоров, соглашений, контрактов.



Предприятие самостоятельно распоряжается результатами производственной деятельности, выпускаемой продукцией (кроме случаев, установленных законами и иными нормативными актами РФ и г. Пензы), полученной прибылью, оставшейся в распоряжении организации после уплаты налогов и других обязательных платежей.

1.2 ПОЛОЖЕНИЕ В ОТРАСЛИ

В соответствии с приказом Пензенского УФАС России №69 от 27.04.2006 г. Общество включено в реестр хозяйствующих субъектов, имеющих на рынке определенного товара долю более 35% по виду деятельности: «передача электрической энергии» ОКВЭД 40.10.2. с долей больше 65% на территории г. Пензы, охваченной присоединенными муниципальными электрическими сетями.

По виду деятельности передача электрической энергии Общество подвержено конкурентному влиянию в регионе деятельности (г. Пенза). В г. Пензе присутствуют организации, осуществляющие аналогичную деятельность, но использующие собственные электрические сети и имеющие своих потребителей. К таким компаниям относятся смежные частные сетевые компании. Доля передаваемой ими электроэнергии составляет менее 35 %.

Приказом ФСТ России от 31 июля 2013г. № 1024-э ЗАО «Пензенская горэлектросеть» включено в реестр субъектов естественных монополий в топливно-энергетическом комплексе, в отношении которых осуществляется государственное регулирование и контроль, под регистрационным знаком № 58.1.21.

1.3 ПРИОРИТЕТНЫЕ НАПРАВЛЕНИЯ ДЕЯТЕЛЬНОСТИ

Приоритетные направления деятельности организации на 2022 год:

- рост объемов предоставляемых услуг по передаче электрической энергии, по ремонту, оперативному и техническому обслуживанию электрических сетей и энергетического оборудования;
- устойчивое развитие Общества, повышение экономической эффективности, достижение высоких финансово-экономических и производственно-технологических показателей;
- поддержание устойчивого функционирования распределительно-сетевых комплексов, безопасная эксплуатация основного и вспомогательного оборудования и сооружений;
- снижение объема потерь электроэнергии в электрических сетях ЗАО «Пензенская горэлектросеть»;
- повышение надежности и качества обслуживания потребителей электроэнергии в г. Пензе;
- выполнение инвестиционной и ремонтной программ Общества и создание новых инвестиционно-привлекательных проектов;
- совершенствование корпоративного управления;
- повышение доступности электросетевой инфраструктуры;
- внедрение инновационных технологий и повышение энергоэффективности.

Основные задачи:

- повышение качества, уровня бесперебойности и надежности электроснабжения коммунально-бытовых и промышленных потребителей г. Пензы;
- развитие электросетевой инфраструктуры, обеспечивающей потребности потребителей г. Пензы;
- снижение уровня износа сетевого комплекса и потерь электроэнергии при ее передаче;
- модернизация, техническое перевооружение и реконструкция энергообъектов;
- создание необходимого резерва мощности, в первую очередь для социально значимых объектов г. Пензы;
- создание эффективного механизма снижения издержек, рациональное использование собственных и заемных ресурсов;



- реализация государственной политики в области энергетической безопасности;
- внедрение стандартов в области качества, профессионального здоровья, безопасности труда и охраны окружающей среды;
- изучение, адаптация и внедрение передового опыта, современных разработок и инновационных технологий для развития энергетического комплекса и повышения энергоэффективности г. Пензы;
- совершенствование принципов корпоративного управления, осуществление открытой и прозрачной информационной политики.

1.4 ОТЧЕТ НАБЛЮДАТЕЛЬНОГО СОВЕТА О РЕЗУЛЬТАТАХ РАЗВИТИЯ ОБЩЕСТВА ПО ПРИОРИТЕТНЫМ НАПРАВЛЕНИЯМ ЕГО ДЕЯТЕЛЬНОСТИ

Оценивая итоги 2021 года, Наблюдательный совет Общества подтверждает, что ЗАО «Пензенская горэлектросеть» успешно выполнило поставленные перед ним задачи и продолжает динамично развиваться.

В соответствии с графиком ППР за 2021 год выполнены необходимые ремонтные работы электрических сетей.

За 2021 год в части инвестиционной деятельности обществом были освоены капитальные вложения на сумму 292 561,59 тыс. рублей (без учета НДС).

В соответствии с Уставом Общества осуществлялась деятельность Наблюдательного совета.

В 2021 г. состоялось 14 заседаний Наблюдательного совета, в рамках которых были согласованы ряд сделок в соответствии с Уставом ЗАО «Пензенская горэлектросеть» и законодательством РФ.

Финансово – хозяйственную деятельность организации за 2021 год можно признать успешной. Предприятие имеет большой опыт производства и относительно низкий уровень накладных расходов.

В настоящее время услуги предприятия пользуются стабильным спросом.

По итогам анализа основных направлений деятельности 2021 г., можно сделать вывод, что хозяйственная деятельность ЗАО «Пензенская горэлектросеть» характеризуется устойчивым финансовым состоянием, что является следствием проведения грамотной финансовой политики Общества.

1.5 ОСНОВНЫЕ РЕЗУЛЬТАТЫ ДЕЯТЕЛЬНОСТИ

Протяженность силовых линий электропередач – 2 925,22 км (без домовых вводов, 3429,24 км с домовыми вводами).

- КЛ 6/10 кВ – 1 349,63 км.
- КЛ 0,4 кВ – 705,853 км.
- ВЛ 6/10 кВ – 113,56 км.
- ВЛ-110 кВ - 2,16 км.
- ВЛ 0,4 кВ – 754,01 км (без домовых вводов, 1258,03 км с домовыми вводами).

Суммарная трансформаторная мощность – 732,166 МВА.

- ТП, РП, КТП – 951 шт.
- Количество у.е. - 23 533,79.

Протяженность линий наружного освещения – 1116 км.



года

Объем использованных ЗАО «Пензенская горэлектросеть» в 2021г. энергетических ресурсов по видам

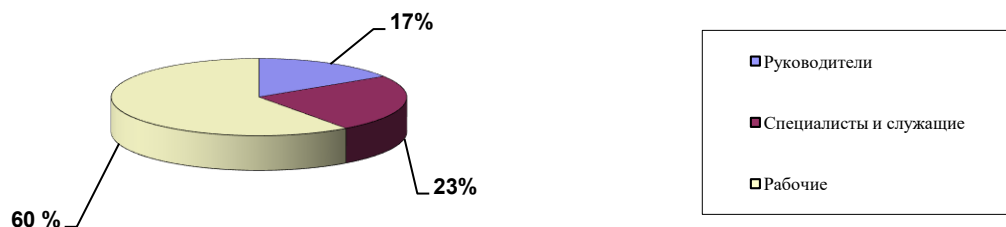
| Вид ресурса | Количество, ед. изм. | Сумма, руб. |
|--|----------------------|-------------|
| Тепловая энергия, Гкал | 315,1 | 511332 |
| Электрическая энергия на хоз. нужды с учетом уличного освещения, кВт/ч | 18421151 | 98282650 |
| Бензин автомобильный, л | 133893 | 5004023 |
| Топливо дизельное, л | 215796 | 8542124 |

1.6 СВЕДЕНИЯ О ПЕРСОНАЛЕ

Списочная численность персонала ЗАО «Пензенская горэлектросеть» по состоянию на 31.12.2021 г. составила 698 человек, из них женщин 187 чел., мужчин 511 чел., в том числе:

- Руководители- 118 чел. (17%)
- Специалисты и служащие –164 чел.(23%)
- Рабочие – 416 чел. (60%)

Структура численности персонала по состоянию на 31 декабря 2021 г.



Укомплектованность предприятия персоналом, согласно штатному расписанию составляет 96,24 % от общей численности.

Квалификационный состав персонала:

- Высшее образование – 315 чел. (45%)
- Среднее профессиональное – 165 чел. (24%)
- Начальное профессиональное –136чел. (19%)
- Среднее -82 чел. (12%)

Распределение персонала по возрасту:

- до 30 лет – 57чел. (8%)
 - от 30 до 45 лет –299 чел. (43%)
 - свыше 45 лет – 342 чел. (49%)
- в том числе:
- работающие пенсионеры – 73 чел. (10%)

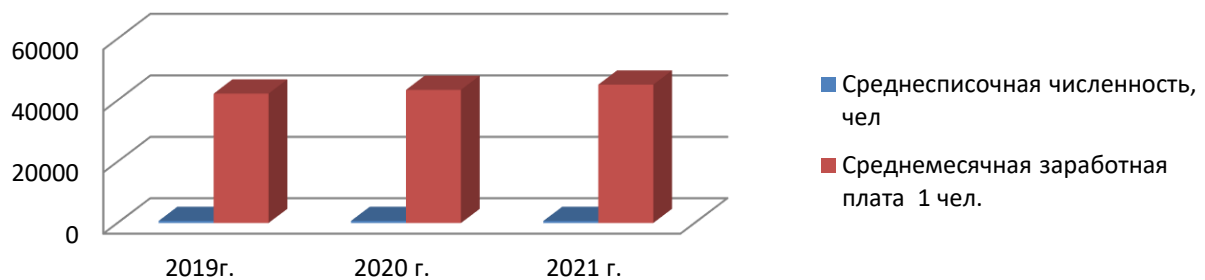


Данные о среднесписочной численности и среднемесячной заработной плате работников за период 2019 - 2021гг.

| Показатели | 2019г. | 2020г. | 2021г. | Отклонения 2021/2020, % руб. |
|--|--------|--------|--------|------------------------------|
| Среднесписочная численность, чел | 699 | 683 | 680 | -0,4 |
| Среднемесячная заработная плата 1 чел. | 42 180 | 43 398 | 45 114 | 4,0 |

Среднемесячная заработная плата увеличилась по сравнению с 2020 годом на 4%. Рост среднемесячной заработной платы обусловлен увеличением минимальной месячной тарифной ставки рабочего первого разряда в связи с ростом индекса потребительских цен в РФ.

График изменения численности и заработной платы за 2019-2022 гг.



1.7 РИСКИ

| Отраслевые риски | | | |
|--|--|--|--------------------|
| Фактор риска | Описание | Управление/влияние на уровень риска | Уровень значимости |
| Риски государственного регулирования энергетической отрасли Российской Федерации | Деятельность организации регламентируется Федеральным законом от 17 августа 1995 г. №147-ФЗ «О естественных монополиях». Общество имеет несколько регулируемых видов деятельности. Государством реализуется политика сдерживания роста цен (тарифов). Прирост цен (тарифов) ограничен темпом, устанавливаемым прогнозом Минэкономразвития РФ на соответствующий год. | 1. Осуществляется взаимодействие с государственными органами и некоммерческими организациями по вопросам совершенствования ценовой и тарифной политики. 2. Проводится работа по экономическому обоснованию затрат, включаемых в тарифы. 3. Проводится работа по сокращению издержек. | существенный |
| Риски роста затрат | Рост стоимости оборудования, технических устройств, комплектующих, а также работ и услуг | 1. Заключаются договора на выполнение работ, оказание услуг, поставку материально технических ресурсов на основании тендерного отбора с твердой ценой, осуществляется контроль ее соблюдения при исполнении договоров. 2. Оптимизация затрат путем реализации программ по снижению производственных издержек. | существенный |
| Риски, связанные с эксплуатацией | Возникают риски технологического, технического и природно- | 1. Выполняются производственные программы по капитальному, среднему, текущему и аварийному ремонту, с внедрением | умеренный |



| | | | |
|---|--|---|---------------------------|
| производственных объектов | климатического характера, а также негативные действия третьих лиц. | современных технологий, а также выполняется инвестиционная программа, призванная оптимизировать процессы эксплуатации энергетических активов. 2. Организована страховая защита имущественных интересов организации, включающая страхование имущества и страхование ответственности при строительстве, ремонте и эксплуатации производственных объектов. 3. Осуществляется производственный контроль за соблюдением требований промышленной безопасности. 4. Для обеспечения уровня надежности в организации проводятся мероприятия, направленные на недопущение и (или) сокращение времени перерывов энергоснабжения потребителей. | |
| Страновые и региональные риски | | | |
| Фактор риска | Описание | Управление/влияние на уровень риска | Уровень значимости |
| Региональные риски | Государством реализуется политика сдерживания роста цен (тарифов), что может привести: <ul style="list-style-type: none"> к недофинансированию инвестиционной программы Общества, а также мероприятий по строительству электросетевых объектов для технологического присоединения потребителей с мощностью энергопринимающих устройств до 150 кВт. к непринятию государственным органом части экономически обоснованных расходов, заявленных Обществом. | 1. Общество проводит взвешенную политику в области привлечения заемных средств. В целях урегулирования спорных ситуаций проводит активную работу с регулируемыми организациями в общих интересах. 2. Проводит мероприятия по оптимизации финансирования капитальных вложений Общества путем сокращения издержек. | существенный |
| Финансовые риски | | | |
| Фактор риска | Описание | Управление/влияние на уровень риска | Уровень значимости |
| Риски изменения темпов инфляции и валютных курсов | Динамика инфляции влияет на изменение затрат организации. В то же время цены на услуги Общества ограничены государственным регулированием. Это может привести к потерям в реальной стоимости дебиторской задолженности, увеличению процентов к уплате, увеличению себестоимости и уменьшению реальной стоимости средств по инвестиционной программе. Все обязательства организации выражены в российской валюте, поэтому риски, связанные с изменением курса обмена иностранных валют не оказывают существенного непосредственного влияния на деятельность Общества. | 1. В целях снижения инфляционного риска Общество стремится к заключению долгосрочных соглашений с поставщиками и подрядчиками, путем проведения открытых конкурсных процедур. А также проводит политику по сокращению операционных издержек. 2. Изменение валютного курса влияет на финансовое состояние Общества, его ликвидность, финансовые результаты деятельности и т.п. только в том случае если указанное изменение вызвало резкое увеличение уровня инфляции по стране в целом. | существенный |
| Кредитные риски | Поскольку для реализации основной деятельности Общество осуществляет привлечение заемных средств, существуют риски изменения процентных ставок по кредитам | Для минимизации данных рисков в Обществе осуществляется оптимизация кредитного заимствования с учетом изменившихся рыночных условий и мониторинг кредитного рынка для выявления наиболее приемлемых условий кредитования, отбор финансовых организаций для оказания услуг путем проведения открытых конкурсных процедур, позволяющий установить твердую цену | существенный |



| | | | |
|---|--|--|---------------------------|
| | | контракта в виде величины процентной ставки и снизить риск изменения процентных ставок. | |
| Правовые риски | | | |
| Фактор риска | Описание | Управление/влияние на уровень риска | Уровень значимости |
| Риски, связанные с изменением налогового законодательства | Риск изменения налогового законодательства и увеличения налогового бремени на компании энергетического комплекса | Регулярно отслеживаются изменения налогового законодательства, Общество взаимодействует с органами государственной власти с целью своевременной адаптации деятельности в соответствии с изменениями законодательства в Российской Федерации. Общество в полной мере соблюдает налоговое законодательство. | умеренный |
| Риск потери деловой репутации | | | |
| Фактор риска | Описание | Управление/влияние на уровень риска | Уровень значимости |
| Репутационный риск | Негативное восприятие деятельности Общества влияет на принятие акционерами, государственными органами, партнерами решений, непосредственно затрагивающих интересы Общества | 1. Представители Общества осуществляют взаимодействие с государственными, региональными и муниципальными органами власти и управления. 2. В Обществе соблюдаются корпоративные нормы и правила, этические принципы и стандарты социальной ответственности. 3. В соответствии с требованиями законодательства Российской Федерации Общество своевременно раскрывает на своем официальном сайте актуальную информацию о деятельности компании. | умеренный |
| Стратегический риск | | | |
| Фактор риска | Описание | Управление/влияние на уровень риска | Уровень значимости |
| Стратегические риски | Риск не достижения Обществом поставленных целей и задач | Риск снижается за счет выполнения организационных мероприятий по повышению эффективности электросетевого комплекса (оптимизация затрат) и повышения надежности и качества энергоснабжения потребителей. | умеренный |

2. КОРПОРАТИВНОЕ УПРАВЛЕНИЕ

2.1 СТРУКТУРА И ПРИНЦИПЫ КОРПОРАТИВНОГО УПРАВЛЕНИЯ

ЗАО «Пензенская горэлектросеть» уделяет особое внимание достижению поставленных целей перед компанией, усовершенствованию способов сокращения затрат, усовершенствованию управления и усилению инвестиционной привлекательности организации. В своей деятельности Общество руководствуется:

- уставом Общества;
- внутренними распорядительными документами организации.
- Кодексом корпоративного поведения, утвержденного ФКЦБ РФ (Федеральной комиссией по рынку ценных бумаг).

Органами управления и контроля Общества являются:

- общее собрание акционеров,
- наблюдательный совет,
- генеральный директор (единоличный исполнительный орган Общества),
- ревизионная комиссия,
- независимый аудитор.

Органы управления и контроля предприятия действуют в соответствии с Уставом ЗАО «Пензенская горэлектросеть» и другими нормативными актами, не противоречащими законодательству РФ.

Структура управления



Общество выстраивает политику корпоративного управления, основываясь на принципах:

- Справедливости (обязуясь обеспечивать равное отношение ко всем акционерам и предоставлять акционерам возможность получения эффективной защиты в случае нарушения их прав);
- Ответственности и прозрачности (обеспечения своевременного раскрытия достоверной информации обо всех существенных фактах, касающихся деятельности Общества, и представляя свободный доступ к такой информации всех заинтересованных лиц);
- Подотчетности корпоративного управления всем акционерам.

2.2 ОРГАНЫ УПРАВЛЕНИЯ И КОНТРОЛЯ

Общее собрание акционеров

Главным органом управления ЗАО «Пензенская горэлектросеть» является Общее собрание акционеров. Акционеры Общества участвуют в управлении путем коллегиального принятия решений относительно наиболее важных аспектов деятельности организации.

Все органы управления Обществом – Наблюдательный совет, Генеральный директор, Ревизионная комиссия – являются подотчетными Общему собранию акционеров.

К компетенции общего собрания акционеров в соответствии с уставом относятся:

- 1) внесение изменений и дополнений в устав Общества или утверждение устава Общества в новой редакции (за исключением случаев, предусмотренных п.п. 9.2 – 9.4 устава общества)
- 2) реорганизация Общества;
- 3) ликвидация Общества, назначение ликвидационной комиссии и утверждение промежуточного и окончательного ликвидационных балансов;
- 4) определение количественного состава наблюдательного совета Общества, избрание его членов и досрочное прекращение их полномочий;
- 5) определение количества, номинальной стоимости, категории (типа) объявленных акций и прав, предоставляемых этими акциями;
- 6) увеличение уставного капитала Общества;
- 7) уменьшение уставного капитала Общества путем уменьшения номинальной стоимости акций, путем приобретения Обществом части акций в целях сокращения их общего количества, а также путем погашения приобретенных или выкупленных Обществом акций;



8) образование исполнительного органа и досрочное прекращение его полномочий; передача полномочий единоличного исполнительного органа Общества по договору коммерческой организации (управляющей организации) и досрочное прекращение полномочий управляющей организации.

9) избрание членов ревизионной комиссии Общества и досрочное прекращение их полномочий;

10) утверждение аудитора Общества;

11) выплата (объявление) дивидендов по результатам первого квартала, полугодия, девяти месяцев финансового года;

12) утверждение годовых отчетов, годовой бухгалтерской отчетности, в том числе отчетов о прибылях и об убытках (счетов прибылей и убытков) общества, а также распределение прибыли (в том числе выплата (объявление) дивидендов, за исключением прибыли, распределенной в качестве дивидендов по результатам первого квартала, полугодия, девяти месяцев финансового года) и убытков общества по результатам финансового года;

13) определение порядка ведения общего собрания акционеров;

14) избрание членов счетной комиссии и досрочное прекращение их полномочий;

15) дробление и консолидация акций;

16) принятие решений об одобрении сделок в случаях, наличия заинтересованности в совершении сделки, в случаях, предусмотренных Федеральным законом «Об акционерных обществах»;

17) принятие решений об одобрении крупных сделок, связанных с приобретением и отчуждением Обществом имущества стоимость которого составляет свыше 50 процентов балансовой стоимости активов Общества на дату принятия решения о совершении такой сделки;

18) приобретение Обществом размещенных акций в случаях, предусмотренных Федеральным законом «Об акционерных обществах»;

19) принятие решения об участии в финансово-промышленных группах, ассоциациях и иных объединениях коммерческих организаций;

20) утверждение внутренних документов, регулирующих деятельность органов Общества.

Наблюдательный совет

Наблюдательный совет ЗАО «Пензенская горэлектросеть» является органом управления, осуществляющим общее руководство деятельностью Общества, и действует в рамках компетенции, определенной Уставом Общества.

В обязанности наблюдательного совета входит:

1) определение приоритетных направлений деятельности Общества;

2) созыв годового и внеочередного общих собраний акционеров Общества (за исключением случаев предусмотренных Федеральным законом «Об акционерных обществах»);

3) утверждение повестки дня общего собрания акционеров;

4) определение даты составления списка лиц, имеющих право на участие в общем собрании акционеров, и другие вопросы, отнесенные к компетенции наблюдательного совета Общества в соответствии с положениями статьи 14 устава общества;

5) внесение изменений и дополнений в устав Общества в случаях, предусмотренных п.п. 9.2 – 9.4 устава общества;

6) размещение Обществом облигаций и иных эмиссионных ценных бумаг в случаях, предусмотренных Федеральным законом «Об акционерных обществах»;

7) определение цены (денежной оценки) имущества, цены размещения и выкупа эмиссионных ценных бумаг в случаях, предусмотренных Федеральным законом «Об акционерных обществах»;

8) приобретение размещенных Обществом акций, облигаций и иных ценных бумаг в случаях, предусмотренных Федеральным законом «Об акционерных обществах»;



9) принятие решения о приостановлении полномочий единоличного исполнительного органа общества и об образовании временного единоличного исполнительного органа Общества (исполняющего обязанности генерального директора);

10) рекомендации по размеру выплачиваемых членам ревизионной комиссии Общества вознаграждений и компенсаций, и определение размера оплаты услуг аудитора;

11) рекомендации по размеру дивиденда по акциям и порядку его выплаты;

12) использование резервного фонда и иных фондов Общества;

13) утверждение внутренних документов Общества, за исключением внутренних документов, утверждение которых отнесено настоящим уставом к компетенции общего собрания акционеров, а также иных внутренних документов Общества, утверждение которых отнесено уставом Общества к компетенции исполнительного органа Общества;

14) создание филиалов и открытие представительств Общества;

15) одобрение крупных сделок, связанных с приобретением и отчуждением Обществом имущества стоимость которого составляет от 25 до 50 процентов балансовой стоимости активов Общества на дату принятия решения о совершении такой сделки;

16) предварительное одобрение сделок, связанных с приобретением, отчуждением и возможностью отчуждения Обществом недвижимого имущества, независимо от суммы сделки;

17) одобрение сделок, в случаях наличия заинтересованности в совершении сделки, в случаях, предусмотренных Федеральным законом «Об акционерных обществах»;

18) утверждение регистратора Общества и условий договора с ним, а также расторжение договора с ним.

19) решение вопросов о получении Обществом соответствующего специального разрешения (лицензии) на право заниматься определенными Уставом видами деятельности в том случае, когда такое разрешение (лицензия) требуется законом.

Вопросы, отнесенные к компетенции наблюдательного совета Общества, не могут быть переданы на решение исполнительному органу Общества.

За прошедший период деятельность Наблюдательного совета соответствовала требованиям Кодекса корпоративного поведения.

Состав наблюдательного совета, действовавший в 2021 году:

В период с 01.01.2021 по 08.04.2021

Председатель Наблюдательного совета:

Стоянов Вячеслав Викторович

Заместитель генерального директора по реализации услуги ЗАО «Пензенская горэлектросеть»

Дата рождения: 1969 г.

Образование высшее: Московский военный институт федеральной пограничной службы по специальности «Юриспруденция».

Доли участия в уставном капитале не имеет.

Доли принадлежащих обыкновенных акций Общества не имеет.

Члены Наблюдательного совета:

Вьюгов Алексей Васильевич

Директор ООО УК «Капитал»

Дата рождения: 1979 г.

Образование высшее: Самарский государственный технический университет.

Доли участия в уставном капитале не имеет.

Доли принадлежащих обыкновенных акций Общества не имеет.

Лацагин Вячеслав Геннадьевич



Генеральный директор ООО «Региональный инвестиционный центр».

Дата рождения: 1975 г.

Образование высшее: Поволжская Академия Государственной службы г. Саратов.

Доли участия в уставном капитале не имеет.

Доли принадлежащих обыкновенных акций Общества не имеет.

Коротова Ирина Николаевна

Генеральный директор ООО «Консалтинг Сити».

Дата рождения: 1959 г.

Образование высшее: Всесоюзный заочный финансово-экономический институт.

Доли участия в уставном капитале не имеет.

Доли принадлежащих обыкновенных акций Общества не имеет.

Фенеров Юрий Пантелеевич

Начальник юридического отдела ООО «Пензенский Гостиный Двор».

Дата рождения: 1980 г.

Образование высшее: Пензенский государственный университет.

Доли участия в уставном капитале не имеет.

Доли принадлежащих обыкновенных акций Общества не имеет.

Рябинин Владимир Викторович

Генеральный директор ЗАО «Пензенская горэлектросеть».

Дата рождения: 1966 г.

Образование высшее: Ивановский ордена «Знак Почета» энергетический институт имени

В.И. Ленина».

Доли участия в уставном капитале не имеет.

Доли принадлежащих обыкновенных акций Общества не имеет.

Есяков Дмитрий Сергеевич

Заместитель генерального директора по экономике и финансам ООО «Энергоаудитконсалтинг»

Дата рождения: 1993 г.

Образование высшее: Российский экономический университет им. Г.В. Плеханова, г. Москва по специальности: «Финансы и кредит» (бакалавриат); Российский экономический университет им. Г.В. Плеханова, г. Москва факультет Бизнеса (магистратура).

Доли участия в уставном капитале не имеет.

Доли принадлежащих обыкновенных акций Общества не имеет.

В период с 09.04.2021 по 31.12.2021

Председатель Наблюдательного совета:

Стоянов Вячеслав Викторович

Заместитель генерального директора по реализации услуги ЗАО «Пензенская горэлектросеть»

Дата рождения: 1969 г.

Образование высшее: Московский военный институт федеральной пограничной службы по специальности «Юриспруденция».

Доли участия в уставном капитале не имеет.

Доли принадлежащих обыкновенных акций Общества не имеет.

Члены Наблюдательного совета:

Вьюгов Алексей Васильевич

Директор ООО УК «Капитал»

Дата рождения: 1979 г.



Образование высшее: Самарский государственный технический университет.

Доли участия в уставном капитале не имеет.

Доли принадлежащих обыкновенных акций Общества не имеет.

Ахтямов Газинур Аббасович

Генеральный директор ООО «Комсвязь».

Дата рождения: 1986 г.

Образование высшее: ФГОУ ВПО «Пензенская государственная сельскохозяйственная академия».

Доли участия в уставном капитале не имеет.

Доли принадлежащих обыкновенных акций Общества не имеет.

Корогова Ирина Николаевна

Генеральный директор ООО «Консалтинг Сити».

Дата рождения: 1959 г.

Образование высшее: Всесоюзный заочный финансово-экономический институт.

Доли участия в уставном капитале не имеет.

Доли принадлежащих обыкновенных акций Общества не имеет.

Фенеров Юрий Пантелеевич

Начальник юридического отдела ООО «Пензенский Гостиный Двор».

Дата рождения: 1980 г.

Образование высшее: Пензенский государственный университет.

Доли участия в уставном капитале не имеет.

Доли принадлежащих обыкновенных акций Общества не имеет.

Рябинин Владимир Викторович

Генеральный директор ЗАО «Пензенская горэлектросеть».

Дата рождения: 1966 г.

Образование высшее: Ивановский ордена «Знак Почета» энергетический институт имени В.И. Ленина».

Доли участия в уставном капитале не имеет.

Доли принадлежащих обыкновенных акций Общества не имеет.

Есяков Дмитрий Сергеевич

Заместитель генерального директора по экономике и финансам ООО «Энергоаудитконсалтинг».

Дата рождения: 1993 г.

Образование высшее: Российский экономический университет им. Г.В. Плеханова, г. Москва по специальности: «Финансы и кредит» (бакалавриат); Российский экономический университет им. Г.В. Плеханова, г. Москва факультет Бизнеса (магистратура).

Доли участия в уставном капитале не имеет.

Доли принадлежащих обыкновенных акций Общества не имеет.

Сведения о привлечении лиц, входящих в состав Наблюдательного совета, к административной ответственности за правонарушения в области финансов, налогов и сборов, рынка ценных бумаг или уголовной ответственности (наличия судимости) за преступления в сфере экономики или за преступления против государственной власти отсутствуют.

Сведения о занятии лицами, входящими в состав Наблюдательного совета, должностей в органах управления коммерческих организаций в период, когда в отношении указанных организаций было возбуждено дело о банкротстве и/или введена одна из процедур банкротства,



предусмотренных законодательством Российской Федерации о несостоятельности (банкротстве) отсутствуют.

Решение о выплате вознаграждений членам Наблюдательного совета в соответствии с уставом общества принято Общим собранием акционеров общества от 28.01.1993 г. и протоколом заседания наблюдательного совета № 3 от 03.08.2009 г. в размере 2 МРОТ ежемесячно, установленных статьей 1 Федерального закона от 20.04.2007 г. №54-ФЗ (с последующими изменениями). Лицам, занимающим штатные должности, выплачена ежемесячная заработная плата согласно штатному расписанию.

В 2021 г. состоялось 14 заседаний Наблюдательного совета.

Генеральный директор

Генеральный директор единолично осуществляет руководство финансово-хозяйственной деятельностью ЗАО «Пензенская горэлектросеть». Генеральный директор организует выполнение решений Общего собрания акционеров и Наблюдательного совета Общества.

Права и обязанности генерального директора определяются Уставом, Федеральным законом «Об акционерных обществах», иными правовыми актами РФ и договором, заключенным единоличным исполнительным органом с Обществом.

В 2017 г. решением Общего собрания акционеров на должность генерального директора назначен Рябинин Владимир Викторович.

Рябинин Владимир Викторович

Генеральный директор ЗАО «Пензенская горэлектросеть»

Д.р.19.09.1966г.

Образование: высшее, окончил в 1990 году Ивановский ордена «Знак Почета» энергетический институт имени В.И. Ленина» по специальности электрические станции, присвоена квалификация инженер-электрик

Диплом с отличием КВ № 557901

Доли участия в уставном капитале не имеет.

Доли принадлежащих обыкновенных акций Общества не имеет.

В соответствии с Уставом закрытого акционерного общества «Пензенская горэлектросеть» размер вознаграждения генерального директора Общества определяется условиями трудового договора, утвержденными наблюдательным советом Общества.

Общий размер вознаграждения членов органов управления Общества (в т.ч. членов Наблюдательного Совета, ревизионной комиссии и генерального директора) в течение 2021 года 7 840 166руб., в том числе ревизионной комиссии 270 000 руб., членам Наблюдательного Совета 1 260 000руб.

Ревизионная комиссия

Органом контроля за финансово-хозяйственной и правовой деятельностью является Ревизионная комиссия. Деятельность Ревизионной комиссии регламентируется Уставом Общества.

Состав Ревизионной комиссии, действовавшей в период с 01.01.2021 по 08.04.2021г.:

- Самсонова Ольга Ивановна
- Дятлова Ольга Владимировна
- Елисеева Светлана Евгеньевна.

Состав Ревизионной комиссии, действовавшей в период с 09.04.2021г. по 31.12.2021г.:

- Самсонова Ольга Ивановна
- Дятлова Ольга Владимировна



- Елисеева Светлана Евгеньевна.

Сведения об аудитор

Независимую проверку бухгалтерского учета и финансовой (бухгалтерской) отчетности проводит аудитор, на основании заключенного с ним договора.

Финансовая отчетность ЗАО «Пензенская горэлектросеть» подлежит обязательному аудиту в виду того, что, в соответствии с Федеральным законом от 30.12.2008 г. № 307-ФЗ «Об аудиторской деятельности», объем выручки от продажи продукции (выполнения работ, оказания услуг) организации за предшествовавший отчетному год превышает 50 миллионов рублей, и сумма активов бухгалтерского баланса по состоянию на конец года, предшествовавшего отчетному, превышает 20 миллионов рублей.

Полное фирменное наименование аудитора: Общество с ограниченной ответственностью Аудиторская компания «Статус-Кво Аудит»

Сокращенное фирменное наименование: ООО «Статус-Кво Аудит»

Место нахождения: 440031, г.Пенза, улица Окружная, дом 119А/18

ИНН: 5837067994

КПП: 583701001

ОГРН: 1035802506860

Данные о лицензии на осуществление аудиторской деятельности:

Лицензии на осуществление аудиторской деятельности не имеет, является членом саморегулируемой организации аудиторов.

Членство в саморегулируемой организации аудиторов: Саморегулируемая организация аудиторов Ассоциация «Содружество», номер в реестре аудиторов и аудиторских организаций: ОРНЗ 11606072602.

Сумма вознаграждения аудитору за 2021 г. составила 180 000 руб.

2.3 СВЕДЕНИЯ О СДЕЛКАХ ОБЩЕСТВА

2.3.1. В 2021 году ЗАО «Пензенская горэлектросеть» совершило следующие сделки, признаваемые в соответствии с Федеральным законом «Об акционерных обществах» крупными сделками, а также иные сделки, на совершение которых в соответствии с уставом общества распространяется порядок одобрения крупных сделок.

| № п/п | Наименование сделки | Орган управления, одобрявший сделку | Существенные условия сделки |
|-------|--------------------------|---|--|
| 1 | Крупная кредитная сделка | Наблюдательный совет (Протокол № 9 от 26.02.2021) | <p>Договор об открытии возобновляемой кредитной линии (контрагент – ПАО «Сбербанк России» Пензенское отделение №8624 ПАО Сбербанк) на следующих условиях:</p> <ul style="list-style-type: none"> ▪ Сумма кредита (лимит кредитной линии) – 200 000 000 (Двести миллионов) рублей. ▪ Срок финансирования: не более 24 (Двадцать четыре) месяца. ▪ Погашение кредита любыми суммами в пределах срока, установленного Кредитным договором. ▪ Целевое назначение кредита: пополнение оборотных средств. ▪ Фиксированная процентная ставка – 6,65 (Шесть целых шестьдесят пять сотых) процентов годовых. ▪ Включая все платы, (плата за пользование лимитом - 0,25% годовых от свободного остатка лимита), неустойки, уплачиваемые Заемщиком в соответствии с Кредитным договором (за несвоевременное перечисление платежа в погашение кредита и/или уплату процентов и/или комиссионных платежей - процентная ставка по кредитному договору, |



| | | | |
|---|---|--|---|
| | | | <p>увеличенная в 2 раза, в процентах годовых; 0,025% от лимита за каждый случай нарушения), а также возможностью Кредитора в одностороннем порядке по своему усмотрению производить уменьшение размера неустойки и/или устанавливать период времени, в течение которого неустойка не взимается, с уведомлением об этом Заемщика без оформления этого изменения дополнительным соглашением, Кредитор имеет право потребовать от Заемщика досрочного возврата всей суммы кредита и уплаты причитающихся процентов за пользование кредитом, неустоек и других платежей, предусмотренных условиями Кредитного договора в случаях, предусмотренных Договором.</p> <p>Одобряемая настоящим решением сделка не нарушает интересы Общества, в том числе совершена на условиях, существенно не отличающихся от рыночных.</p> |
| 4 | Получение разрешения на участие в электронных аукционах | Наблюдательный совет (Протоколы № 6 от 08.11.2021) | Разрешение на участие в торгах, проводимых в электронной форме в соответствии с Федеральным законом от 05.04.2013г. № 44-ФЗ «О контрактной системе в сфере закупок товаров, работ, услуг для обеспечения государственных и муниципальных нужд», на право заключения договоров (контрактов) на поставку товаров, выполнения работ, оказания услуг, в том числе для государственных, муниципальных нужд, для нужд бюджетных учреждений при условии цены договора (контракта) не более 200 000 000 (Двести миллионов) рублей 00 копеек, без НДС. |
| 5 | Крупная кредитная сделка | Наблюдательный совет (Протоколы №7 от 29.10.2021) | <p>Крупная кредитная сделка - Договор об открытии возобновляемой кредитной линии (контрагент – ПАО «Сбербанк России» Пензенское отделение №8624 ПАО Сбербанк) на следующих условиях:</p> <ul style="list-style-type: none">▪ Сумма кредита (лимит кредитной линии) – 200 000 000 (Двести миллионов) рублей.▪ Срок финансирования: не более 24 (Двадцать четыре) месяца.▪ Погашение кредита любыми суммами в пределах срока, установленного Кредитным договором.▪ Целевое назначение кредита: пополнение оборотных средств.▪ Фиксированная процентная ставка – 10,77 (Десять целых семьдесят семь сотых) процентов годовых.▪ Включая все платы, (плата за пользование лимитом - 0,6% годовых от свободного остатка лимита), неустойки, уплачиваемые Заемщиком в соответствии с Кредитным договором (за несвоевременное перечисление платежа в погашение кредита и/или уплату процентов и/или комиссионных платежей - процентная ставка по кредитному договору, увеличенная в 2 раза, в процентах годовых; 0,025% от лимита за каждый случай нарушения), а также возможностью Кредитора в одностороннем порядке по своему усмотрению производить уменьшение размера неустойки и/или устанавливать период времени, в течение которого неустойка не взимается, с уведомлением об этом Заемщика без оформления этого изменения дополнительным соглашением, Кредитор имеет право потребовать от Заемщика досрочного возврата всей суммы кредита и уплаты причитающихся процентов за пользование кредитом, неустоек и других платежей, предусмотренных условиями Кредитного договора в случаях, предусмотренных Договором. <p>Одобряемая настоящим Протоколом сделка не нарушает интересы Общества, в том числе совершена на условиях, существенно не отличающихся от рыночных.</p> |



| 6 | Крупная кредитная сделка | Наблюдательный совет (Протокол № 8 от 17.11.2021) | <p>Крупная кредитная сделка – дополнительное соглашение к Договору об открытии возобновляемой кредитной линии №8624/2021/41/АСРМ от 29.10.2021г., заключаемое с ПАО Сбербанк (Пензенское отделение №8624 ПАО Сбербанк) на следующих условиях:</p> <p>1. Пункт 1.1 Договора изменить и читать в следующей редакции: «1.1. Кредитор обязуется открыть Заемщику возобновляемую кредитную линию для пополнения оборотных средств на срок по «27» октября 2023 г. с лимитом:</p> <table border="1" data-bbox="740 472 1508 645"> <thead> <tr> <th>Период действия лимита</th> <th>Сумма лимита</th> </tr> </thead> <tbody> <tr> <td>с «29» октября 2021г. по «30» ноября 2021 г.</td> <td>10 000 000 (Десять миллионов) рублей</td> </tr> <tr> <td>с «01» декабря 2021г. по «27» октября 2023 г.</td> <td>200 000 000 (Двести миллионов) рублей</td> </tr> </tbody> </table> <p>Заемщик обязуется возвратить Кредитору, полученный кредит и уплатить проценты за пользование им и другие платежи в размере, в сроки и на условиях Договора.</p> <p>В течение срока действия Договора ссудная задолженность по Договору не может превышать сумму установленного лимита.»</p> <p>1. Пункт 3.1 Договора изменить и читать в следующей редакции: «3.1. Выдача любой суммы кредита производится в пределах свободного остатка лимита, определенного по следующей формуле: СОЛ = Лим – СЗ, где: СОЛ – свободный остаток лимита; Лим – лимит, установленный на соответствующий период времени в п. 1.1 Договора; СЗ - фактическая ссудная задолженность по кредиту на текущую дату.»</p> <p>3. Пункт 4.3 Договора изменить и читать в следующей редакции: «4.3. С Заемщика взимается плата за пользование лимитом кредитной линии в размере 0,6 (Ноль целых шесть десятых) процента(ов) годовых от свободного остатка лимита, рассчитанного в соответствии с п. 3.1 Договора.</p> <p>Начисление платы производится за период с первой даты действия лимита, указанной в п. 1.1 Договора (не включая эту дату), по дату полного погашения кредита, указанную в п. 6.1 Договора (включительно).</p> <p>Плата за пользование лимитом кредитной линии уплачивается Заемщиком Кредитору в установленные условиями Договора даты уплаты процентов, в сумме начисленной на указанные даты (включительно) платы, в валюте кредита.»</p> <p>Остальные условия Договора остаются без изменений. Указанные изменения вступают в силу с даты подписания Сторонами Дополнительного соглашения и распространяют свое действие на правоотношения Сторон с даты заключения Договора.</p> <p>Одобряемая настоящим решением сделка не нарушает интересы Общества, в том числе совершена на условиях, существенно не отличающихся от рыночных.</p> | Период действия лимита | Сумма лимита | с «29» октября 2021г. по «30» ноября 2021 г. | 10 000 000 (Десять миллионов) рублей | с «01» декабря 2021г. по «27» октября 2023 г. | 200 000 000 (Двести миллионов) рублей |
|---|---------------------------------------|--|---|------------------------|--------------|--|--------------------------------------|---|---------------------------------------|
| Период действия лимита | Сумма лимита | | | | | | | | |
| с «29» октября 2021г. по «30» ноября 2021 г. | 10 000 000 (Десять миллионов) рублей | | | | | | | | |
| с «01» декабря 2021г. по «27» октября 2023 г. | 200 000 000 (Двести миллионов) рублей | | | | | | | | |

2.3.2. В 2021 г. ЗАО «Пензенская горэлектросеть» совершало сделки, признаваемых в соответствии с Федеральным законом «Об акционерных обществах» сделками, в совершении которых имеется заинтересованность, которые были одобрены Наблюдательным советом:

- Дополнительное соглашение к договору займа между ЗАО «Пензенская горэлектросеть» (Займодавец) и АО «Горэлектросеть» (г.Кузнецк) (Заемщик) № Юр.-2020/320 от 01.06.2020г. на следующих условиях: - пункт 1.2. договор займа № Юр.-2020/320 от 01.06.2020 г. изложить в редакции: «Заем предоставляется сроком до 31 декабря 2022 года» (Протокол НС № 5 от 08.11.2021);

- Дополнительное соглашение к договору займа между ЗАО «Пензенская горэлектросеть» (Займодавец) и АО «Горэлектросеть» (г.Кузнецк) (Заемщик) № Юр.-2020/709 от 22.09.2020г. на следующих условиях: - пункт 1.2. договор займа № Юр.-2020/709 от 22.09.2020г. изложить в редакции: «Заем предоставляется сроком до 31 декабря 2022 года» (Протокол НС № 5 от 08.11.2021).



3. АНАЛИЗ РЕЗУЛЬТАТОВ ДЕЯТЕЛЬНОСТИ

3.1 ЭКСПЛУАТАЦИОННАЯ ДЕЯТЕЛЬНОСТЬ

В соответствии с графиком ППР за 2021 год выполнены следующие работы:

1. текущий ремонт РП, ТП, КТП – 166 шт;
2. средний ремонт РП, ТП, КТП – 24 штуки (из них 15 с заменой оборудования).
3. аварийный текущий ремонт КЛ – 0,4-6/10кВ с прокладной 4614 м новых перемычек кабеля и установкой 1112 муфт и концевых разделок;
4. текущий ремонт ВЛ-0,4/6/10кВ и ВЛ наружного освещения – 4 км.

Выполнен средний ремонт (частичная замена) деревянных опор и неизолированных проводов на железобетонные опоры и изолированные провода 3,49 км воздушных линий напряжением 0,4 кВ по ул. Серпуховской, ул. Щербакова, ул. Ставропольской, ул. Пилотной, ул. Б.Бугровка.

Капитальный ремонт электрических сетей в счет арендной платы по договорам аренды муниципального имущества в 2021 года не производился в связи с отменой Постановления администрации г.Пензы № 1174 от 23.09.2009г.

Кроме того выполнены мероприятия по улучшению надежности схемы электроснабжения потребителей микрорайона «Нахаловка» через прокладку дополнительной резервной кабельной линии.

Все вышеназванные работы способствовали существенному улучшению схемы электроснабжения города Пензы по уровню напряжения 6-10 кВ.

3.2 ИНВЕСТИЦИОННАЯ ДЕЯТЕЛЬНОСТЬ

За 2021 год в части инвестиционной деятельности обществом были освоены капитальные вложения на сумму 292 561,59 тыс. рублей (без учета НДС).

ЗАО «Пензенская горэлектросеть» является специализированной сетевой организацией, обеспечивающая техническую эксплуатацию электрических сетей и сооружений, а также выполняет работы по строительству и (или) реконструкции электросетевых объектов для осуществления технологического присоединения энергопринимающих устройств заявителей к электрическим сетям.

Так, на протяжении отчетного периода, на мероприятия, необходимые для осуществления технологического присоединения энергопринимающих устройств заявителей к электрическим сетям, выполняемые в рамках исполнения требований Федерального закона от 26.03.2003 г. № 35 «Об электроэнергетике» и Правил технологического присоединения, утвержденных Постановлением Правительства РФ от 27.12.2004 №861, предприятием были освоены капитальные вложения на реконструкцию и строительство электросетевых объектов на сумму 90 804,63 тыс. руб., из них:

➤ **Произведена реконструкция электрических сетей на сумму 13 533,35 тыс. руб., наиболее крупными проектами являются:**

- Реконструкция электрических сетей для технологического присоединения земельный участок с кад. №58:29:2011005:857, г. Пенза, ул. Московская, 109 (заявитель – ООО Виола) на сумму 1 333,17 тыс. руб.;

- Реконструкция электрических сетей для технологического присоединения земельный участок с кад. №58:29:1001002:66, ориентир: г. Пенза, ул. Новоселов, з/у №121В (заявитель – ИП Бибарсов Р.Д.) на сумму 957,48 тыс. руб.;

- Реконструкция электрических сетей для технологического присоединения КЛ-0,4кВ для подключения ВРУ-0,4кВ нежилого здания (административно-бытовое здание лит. АА1А2 в границах



з/у с кад. №58:29:04003:0068 по адресу: г. Пенза, ул. Вяземского, д.25Д (заявитель – ООО Пензастрой-Сервис-Уют) на сумму 726,39 тыс. руб.;

- Реконструкция электрических сетей для технологического присоединения КЛ-0,4кВ до точки подключения АГЗС с кад. №58:29:1006005:584 в границах земельного участка с кад. №58:29:1006005:26, г. Пенза, Проспект Победы, д.120Б (заявитель – Гречишникова И.А.) на сумму 632,53 тыс. руб.

➤ **Осуществлено строительство электрических сетей на сумму тыс. руб.:**

1) для технологического присоединения энергопринимающих устройств мощностью до 15 кВт (включительно) на сумму 21 700,65 тыс. руб., наиболее крупными проектами являются:

- Строительство электрических сетей для технологического присоединения энергопринимающего устройства в границах земельного участка с кадастровым номером 58:29:3012017:450, г. Пенза, ул. Ставропольская, з/у №2А (заявитель – Стадников В.Н.) на сумму 916,38 тыс. руб.;

- Строительство ВЛ для технологического присоединения земельного участка с кад. №58:29:3001004:2655 по адресу: Пензенская обл., г. Пенза, тер. СНТ «Засека» (заявитель – Логинов С.И.) на сумму 537,51 тыс. руб.;

2) для технологического присоединения энергопринимающих устройств свыше 15 и до 150 кВт (включительно) на сумму 40 534,90 тыс. руб., наиболее крупными проектами являются:

- Строительство эл. сетей для технологического присоединения канализационная насосная станция, г. Пенза, пр. Строителей, 8 мкр. Арбеково (заявитель – МКУУКС, г. Пензы) на сумму 4 570,50 тыс. руб.;

- Строительство эл. сетей для технологического присоединения земельный участок с кад. № 58:29:1006005:3104, г. Пенза (заявитель – ИП Желиховская Е.В., Краснова М.А.) на сумму 3 925,70 тыс. руб.;

- Строительство эл. сетей для технологического присоединения гараж с кад. №58:29:3007008:1785 в границах земельного участка кад. №58:29:3007008:1737, г. Пенза, ул. Днепропетровская, д.39 (заявитель – Кулахметов Г.З.) на сумму 2 865 ,67 тыс. руб.;

- Строительство эл. сетей для технологического присоединения земельного участка с кад. №58:29:2014003:47, г. Пенза, ул. Светлая (заявитель – Гунченко Е.А.) на сумму 2 215,32 тыс. руб.

3) для технологического присоединения энергопринимающих устройств свыше 150 кВт на сумму 12 637,40 тыс. руб. наиболее крупными проектами являются:

- Строительство электрических сетей для технологического присоединения многоквартирного жилого дома переменной этажности со встроенно-пристроенными нежилыми помещениями общественного назначения с подземными и надземными машиноместами в границах земельного участка с кадастровым номером 58:29:3003003:1525, г. Пенза, ул. Богданова, з/у №34 (заявитель – ООО «Новое решение») на сумму – 6 084,60 тыс. руб.;

- Строительство электрических сетей для технологического присоединения 4КЛ-10кВ и 22КЛ-0,4 кВ для подключения трех трансформаторных подстанций для электроснабжения многоквартирных жилых домов в границах земельного участка с кад. № 58:29:1008004:1588 по адресу: Пензенская обл., г. Пенза, улица 65-летия Победы, земельный участок 32 (заявитель – ООО Специализированный застройщик «Парус») на сумму – 4 331,78 тыс. руб.

Вновь построенные объекты электросетевого хозяйства введены в эксплуатацию.

С целью обеспечения надлежащего качества и надежности услуг по передаче электрической энергии предприятием были освоены капитальные вложения на строительство и переустройство электрических сетей на общую сумму 44 875,02 тыс. рублей. в том числе:

- Переустройство электрических сетей в районе ул. в р-не ул. Шмидта на сумму 28 007,45 тыс. рублей;



- Переустройство электрических сетей в районе ул. Литвинова- ул. Егорова на сумму 12,50791 тыс. рублей.

Для осуществления производственной деятельности организацией были приобретены основные средства на сумму 3 004,51 тыс. руб.

В целях обновления транспортного парка специализированными машинами, приобретен автотранспорт на сумму 8 623,46 тыс. руб. (перечень приведен в таблице):

| Наименование | Кол-во, (шт.) | Стоимость, тыс. руб. (без НДС) |
|--|---------------|-----------------------------------|
| Приобретение электролаборатории ППУ на базе Газон Next | 1,00 | 4630,13 |
| Приобретение автоподъёмника на шасси ГАЗ-33088 | 1,00 | 3993,33 |

Обществом в рамках реализации инвестиционной программы в 2021 году было реконструировано административное здание, расположенное по адресу: г. Пенза, ул. Стрельбищенская 13, капитальные вложение на реализацию данного мероприятия составили 81 967,51 тыс. руб.

В 2021 году были поставлены на учет объекты энергетического хозяйства на сумму 41 794,50 тыс. руб. Выполнение мероприятий по приобретению электросетевого имущества положительно отразится на развитии ЗАО «Пензенская горэлектросеть» (рост капитализации общества), а в рамках развивающегося рынка энергетических услуг и вероятной конкуренции в секторе энергетики в части осуществления деятельности по передаче электрической энергии позволит минимизировать риски создания на территории г. Пензы конкурента (новой сетевой организации, в случае продажи (передачи) электросетевого имущества третьим лицам).

3.3 ФИНАНСОВАЯ ДЕЯТЕЛЬНОСТЬ

3.3.1 Финансовые результаты

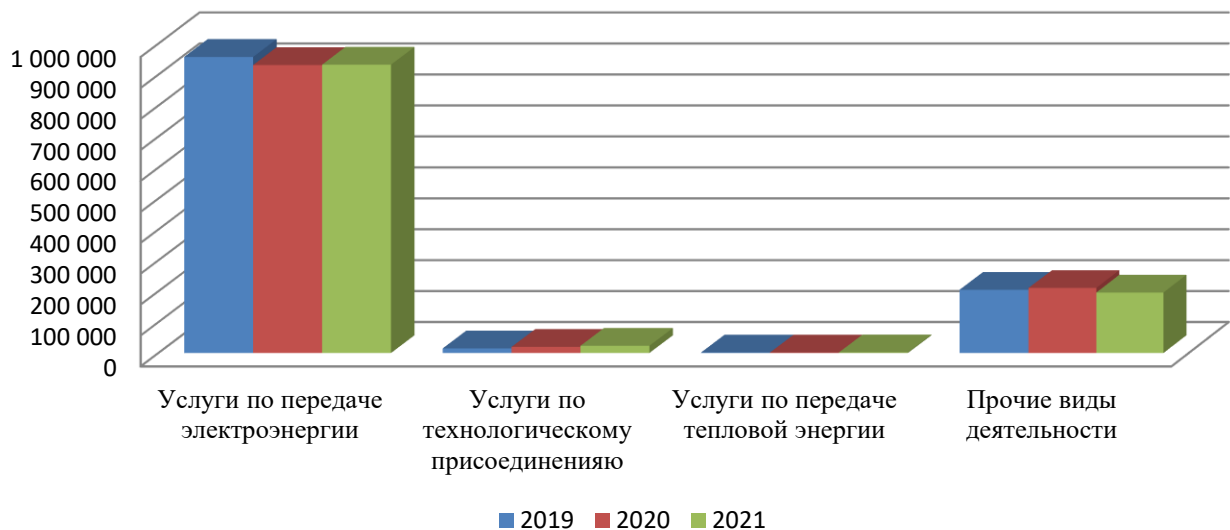
Динамика основных экономических показателей 2019-2021 гг., тыс. руб.

| Наименование | На 31 декабря 2019 г. | На 31 декабря 2020 г. | На 31 декабря 2021 г. | Отклонения 2021/2020, т. руб. | Отклонения 2021/2020, % |
|--|--------------------------|--------------------------|--------------------------|----------------------------------|----------------------------|
| Выручка | 1 178 542 | 1 163 232 | 1 153 577 | -9 655 | -1 |
| От передачи электроэнергии | 957 069 | 930 948 | 932 000 | 1 052 | 0 |
| От технологических присоединений | 14 994 | 19 843 | 23 556 | 3 713 | 19 |
| От передачи тепловой энергии | 1 826 | 1 808 | 2 231 | 423 | 23 |
| От прочих услуг | 204 653 | 210 633 | 195 790 | - 14 843 | -7 |
| Себестоимость с управленческими расходами | 962 601 | 967 239 | 962 873 | - 4 366 | 0 |
| От передачи электроэнергии | 744 198 | 755 066 | 758 288 | 3 222 | 0 |
| От технологических присоединений | 19 244 | 19 138 | 20 195 | 1 057 | 6 |
| От передачи тепловой энергии | 1 639 | 1 301 | 1 490 | 189 | 15 |



| | | | | | |
|---|----------------|----------------|----------------|--------------|----------|
| От прочих услуг | 197 520 | 191 734 | 182 900 | - 8 834 | -5 |
| Валовая прибыль (убыток) | 215 941 | 269 597 | 269 077 | - 520 | 0 |
| Прибыль (убыток) от продаж | 215 941 | 195 993 | 190 704 | -5 289 | -3 |
| Проценты к получению | 329 | 780 | 1 030 | 250 | 32 |
| Проценты к уплате | 24 307 | 26820 | 27 641 | 821 | 3 |
| Прочие доходы | 84 465 | 56428 | 57 007 | 579 | 1 |
| Прочие расходы | 64 410 | 29105 | 17 515 | - 11 590 | -40 |
| Прибыль (убыток) до налогообложения | 212 018 | 197 276 | 203 585 | 6 309 | 3 |
| Текущий налог на прибыль и иные платежи | 39748 | 35572 | 42 590 | 7 018 | 20 |
| Чистая прибыль (убыток) | 172 270 | 161 704 | 160 995 | -709 | 0 |
| ЕБИТДА | 352 137 | 326 746 | 330 175 | 3 429 | 1 |
| Прибыль на одну акцию | 0,171 | 0,160 | 0,159 | 0,00 | 0 |
| Доля расходов на уплату % в общей сумме расходов, % | 2,37 | 2,69 | 2,82 | 0,13 | 5 |

График изменения выручки за 2019-2021 гг.



3.3.2 Чистые активы

Чистые активы Общества рассчитаны в соответствии с Порядком оценки стоимости чистых активов акционерных обществ, утвержденным Приказом Минфина РФ от 28.08.2014г. № 84н:

| № п/п | Наименование показателя | Код | На 31 декабря 2019 г. | На 31 декабря 2020 г. | На 31 декабря 2021 г. | Отклонения 2021/2020, % тыс.руб. |
|-------|---|------|-----------------------|-----------------------|-----------------------|----------------------------------|
| | I. Активы | | | | | |
| 1 | Нематериальные активы | 1110 | 0 | 0 | 0 | 0 |
| 2 | Основные средства | 1150 | 1 167 156 | 1 233 196 | 1 425 109 | 15,6 |
| 3 | Доходные вложения в материальные ценности | 1160 | 0 | 0 | 0 | - |



года

| | | | | | | |
|----|---|------|------------------|------------------|------------------|-------------|
| 4 | Финансовые вложения | 1170 | 84 555 | 137 974 | 137 590 | -0,3 |
| 5 | Отложенные налоговые активы | 1180 | 2 221 | 2 227 | 2 150 | -3,5 |
| 6 | Прочие внеоборотные активы | 1190 | 2 319 | 1 678 | 826 | -50,8 |
| 7 | Запасы | 1210 | 27 939 | 30 353 | 49 453 | 62,9 |
| 8 | Налог на добавленную стоимость по приобретенным ценностям | 1220 | 3 585 | 338 | 4 265 | 1161,8 |
| 9 | Дебиторская задолженность | 1230 | 148 149 | 130 452 | 113 814 | -12,8 |
| 10 | Финансовые вложения | 1240 | 0 | 0 | 0 | |
| 11 | Денежные средства | 1250 | 1 224 | 11 819 | 16 642 | 40,8 |
| 12 | Прочие оборотные активы | 1260 | 8 197 | 10 217 | 17 458 | 70,9 |
| 13 | Итого активы, принимаемые к расчету (сумма данных пунктов 1 – 12) | 1600 | 1 445 345 | 1 558 254 | 1 767 307 | 13,4 |
| | II. Пассивы | | | | | |
| 14 | Долгосрочные обязательства по займам и кредитам | 1410 | 341 941 | 361 555 | 455 091 | 25,9 |
| 15 | Отложенные налоговые обязательства | 1420 | 42 838 | 39 762 | 40 861 | 2,8 |
| 16 | Прочие долгосрочные обязательства | 1450 | 17 220 | 0 | 0 | - |
| 17 | Краткосрочные обязательства по займам и кредитам | 1510 | 0 | 0 | 0 | - |
| 18 | Кредиторская задолженность | 1520 | 135 290 | 144 588 | 247 285 | 71,0 |
| 19 | Доходы будущих периодов | 1530 | 0 | 0 | 0 | - |
| 20 | Резервы предстоящих расходов | 1540 | 0 | 0 | 0 | - |
| 21 | Прочие краткосрочные обязательства | 1550 | 3 703 | 2 230 | 4 198 | 88,3 |
| 22 | Итого пассивы, принимаемые к расчету (сумма данных пунктов 14 - 21) | | 540 992 | 548 135 | 747 435 | 36,4 |
| | Стоимость чистых активов (итого активы, принимаемые к расчету (стр. 13), минус итога пассивы, принимаемые к расчету (стр. 22)) | | 904 353 | 1 010 119 | 1 019 872 | 1,0 |

3.3.3 Прибыль и убытки

| Наименование показателя | 2019 г. | 2020 г. | 2021 г. | Отклонения 2021/2020, % тыс. руб. |
|---|-----------|-----------|-----------|-----------------------------------|
| Выручка | 1 178 542 | 1 163 232 | 1 153 577 | -0,83 |
| Валовая прибыль | 215 941 | 269 597 | 269 077 | -0,19 |
| Чистая прибыль (нераспределенная прибыль (непокрытый убыток)) | 172 270 | 161 704 | 160 995 | -0,44 |
| Рентабельность собственного капитала (ROE), % | 19,05 | 16,01 | 15,79 | -1,39 |
| Рентабельность активов (ROTA), % | 14,67 | 12,66 | 11,52 | -9,01 |
| Коэффициент чистой прибыльности, % | 14,62 | 13,90 | 13,96 | 0,39 |
| Рентабельность продукции (продаж), % | 18,32 | 16,85 | 16,53 | -1,88 |

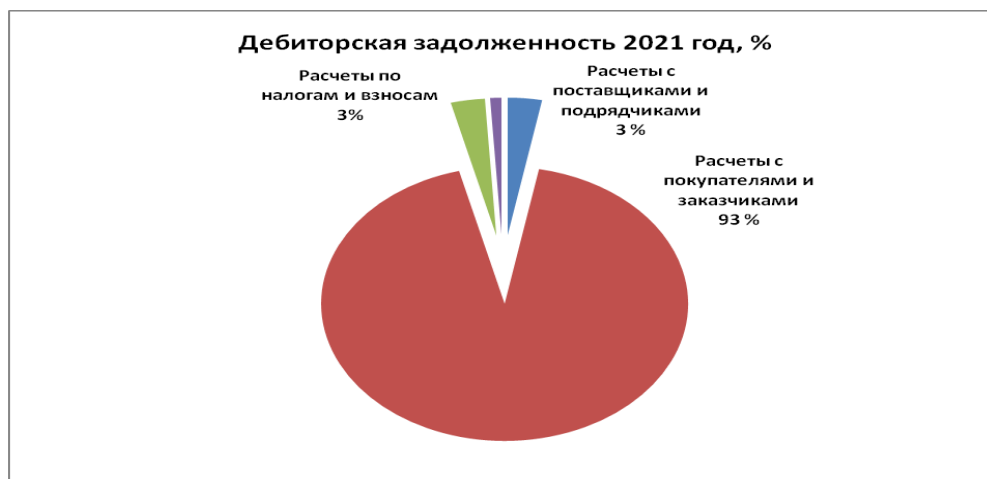


3.3.4. Дебиторская и кредиторская задолженности

Данные о дебиторской и кредиторской задолженности Общества приведены в таблице:

Анализ состава и структуры дебиторской задолженности

| Показатель | Абсолютная величина | | | Удельный вес, % | | | Изменения | | | |
|---------------------------------------|---------------------|----------------|----------------|-----------------|------------|------------|---------------------------------------|------------------|---------------------------------------|------------------|
| | 2019 г. | 2020 г. | 2021 г. | 2019 г. | 2020 г. | 2021 г. | Абсолютная величина 2020 г. к 2019 г. | Темп прироста, % | Абсолютная величина 2021 г. к 2020 г. | Темп прироста, % |
| Расчеты с поставщиками и подрядчиками | 20 814 | 17 347 | 3 054 | 14,05 | 13,30 | 3 | -3 467 | -16,66 | -14 293 | -82,39 |
| Расчеты с покупателями и заказчиками | 105 986 | 103 150 | 106 062 | 71,54 | 79,07 | 93 | -2 836 | -2,68 | 2 912 | 2,82 |
| Расчеты по налогам и взносам | 15 560 | 9 853 | 3 102 | 10,50 | 7,55 | 3 | -5 707 | -37 | -6 751 | -68,52 |
| Прочие | 5 789 | 102 | 1 596 | 3,91 | 0,08 | 1 | -5 687 | -98,24 | 1 494 | 1464,7 |
| Итого: | 148 149 | 130 452 | 113 814 | 100 | 100 | 100 | -17 697 | -11,95 | -16 638 | -12,75 |



В течение 2021 года произошло снижение дебиторской задолженности на 16 638 тыс. руб. или на 12,75 % и на конец года ее размер составил 113 814 тыс. руб.. Снижение общей суммы дебиторской задолженности произошло за счет снижения задолженности по расчетам по налогам и взносам на 6 751 тыс. руб., задолженности по расчетам с поставщиками и подрядчиками по на 14



года

293 тыс.руб.. Задолженность по расчетам с покупателями и заказчиками увеличилась на 2 912 тыс.руб. или на 2,82%. Наибольшую долю в общем объеме дебиторов по расчетам с покупателями и заказчиками занимает текущая задолженность ПАО «МРСК Волги» за оказанные услуги по передаче электрической энергии.

Анализ состава и структуры кредиторской задолженности

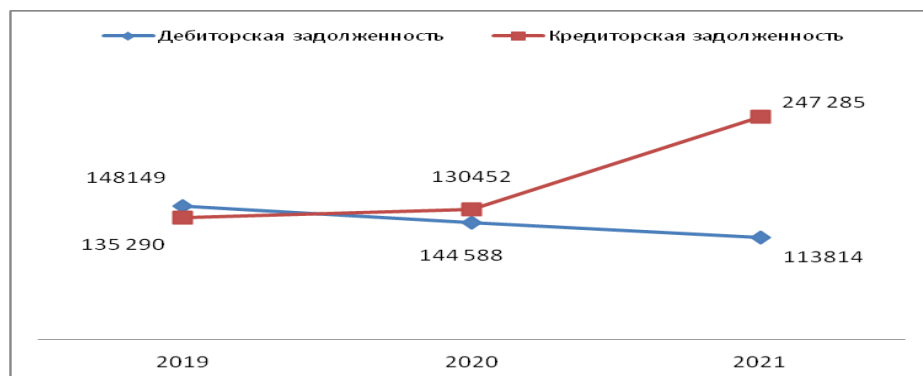
| Показатель | Абсолютная величина | | | Удельный вес, % | | | Изменения | | | |
|--|---------------------|----------------|----------------|-----------------|------------|------------|---------------------------------------|------------------|---------------------------------------|------------------|
| | 2019 г. | 2020 г. | 2021 г. | 2019 г. | 2020 г. | 2021 г. | Абсолютная величина 2020 г. к 2019 г. | Темп прироста, % | Абсолютная величина 2021 г. к 2020 г. | Темп прироста, % |
| Расчеты с поставщиками и подрядчиками | 32 477 | 35 029 | 66 728 | 24,01 | 24,23 | 26,98 | 2 552 | 7,86 | 31 699 | 90,49 |
| Расчеты с покупателями и заказчиками | 43 900 | 52 223 | 97 216 | 32,45 | 36,12 | 39,31 | 8 323 | 18,96 | 44 993 | 86,16 |
| Расчеты по налогам и взносам | 37 159 | 35 451 | 35 583 | 27,47 | 24,52 | 14,39 | -1 708 | -4,60 | 132 | 0,37 |
| Расчеты с персоналом по заработной плате | 13 840 | 15 897 | 17 525 | 10,23 | 10,99 | 7,09 | 2 057 | 14,86 | 1 628 | 10,24 |
| Прочие кредиторы | 7 914 | 5 988 | 30 233 | 5,85 | 4,14 | 12,23 | -1 926 | -24,34 | 24 245 | 404,89 |
| Итого: | 135 290 | 144 588 | 247 285 | 100 | 100 | 100 | 9 298 | 6,87 | 102 697 | 71,03 |





Кредиторская задолженность в 2021 году составила 247 285 тыс. руб., что больше на 102697 тыс. руб. или на 71,03 %, чем в 2020 году. Сумма полученных авансов от покупателей и заказчиков увеличилась на 44 993 тыс. руб. или на 86,16% и составила 97 216 тыс. руб. Задолженность поставщикам и подрядчикам составила 66 728 тыс.руб. или 40,44%, что на 7,86% больше по сравнению с предыдущим годом. Наибольшую долю в общем объеме задолженности перед поставщиками и подрядчиками занимает текущая задолженность перед ООО «ТНС энерго Пенза» по договору поставки электрической энергии в целях компенсации фактических потерь в электрических сетях.

Динамика дебиторской и кредиторской задолженностей



Сравнительный анализ дебиторской и кредиторской задолженностей, тыс. руб.

| Показатель | Период | | | Отклонения | |
|--|---------|---------|---------|-------------------------|-------------------------|
| | 2019 | 2020 | 2021 | (+/-) 2020 г. к 2019 г. | (+/-) 2021 г. к 2020 г. |
| Дебиторская задолженность | 148 149 | 130 452 | 113 814 | -17 697 | -16 638 |
| Кредиторская задолженность | 135 290 | 144 588 | 247 285 | 9 298 | 102 697 |
| Соотношение дебиторской и кредиторской задолженности | 0,91 | 1,11 | 2,17 | 0,20 | 1,06 |

В 2019 году на 1 рубль дебиторской задолженности приходится 0,91 рубля кредиторской задолженности, в 2020 г. – 1,11 рубля кредиторской задолженности, в 2021 г. – 2,17 рубля кредиторской задолженности, что на 1,06 рубля больше, чем в 2020 году.

Сравнительный анализ оборачиваемости дебиторской и кредиторской задолженностей

| Показатели | 2020 | 2021 | Отклонение 2020/2021 |
|---|------|------|----------------------|
| 1. Оборачиваемость дебиторской задолженности, в оборотах | 8,4 | 9,4 | -11,1% |
| 2. Оборачиваемость кредиторской задолженности, в оборотах | 8,3 | 5,9 | 41,0% |



Оборачиваемость дебиторской задолженности – отражает скорость погашения дебиторской задолженности организации, то есть насколько быстро организация получает оплату за оказанные услуги. Оборачиваемость дебиторской задолженности в 2021 году увеличилась на 11,1 %.

Оборачиваемость кредиторской задолженности – показатель скорости погашения задолженности перед поставщиками и подрядчиками. По итогам 2021 года оборачиваемость кредиторской задолженности снизилась на 41%.

3.4 СВЕДЕНИЯ О ТАРИФАХ И ПЛАТЕ ЗА ТЕХНОЛОГИЧЕСКОЕ ПРИСОЕДИНЕНИЕ ПОТРЕБИТЕЛЕЙ

Основная деятельность Общества: передача электрической энергии и технологические присоединения энергопринимающих устройств потребителей к электрическим сетям является регулируемой государством. Государственный орган устанавливает и контролирует цены и тарифы по видам деятельности естественных монополий. В соответствии с действующим законодательством тарифы на услуги по передаче электрической энергии и ставки платы за технологическое присоединение потребителей для ЗАО «Пензенская горэлектросеть» утверждаются Управлением по регулированию тарифов и энергосбережению Пензенской области.

3.4.1 Индивидуальные тарифы на услуги по передаче электрической энергии для взаиморасчетов между сетевыми организациями:

Тарифы на услуги по передаче электрической энергии на 2021 г. установлены с календарной разбивкой по полугодиям:

с 01.01.2021 г. по 30.06.2021 г. и с 01.07.2021 г. по 31.12.2021 г. согласно приказа Управления по регулированию тарифов и энергосбережению Пензенской области от 30.12.2020 г. № 219.

Приказ Управления по регулированию тарифов и энергосбережению Пензенской области от 30.12.2020 г. № 219 «Об установлении индивидуальных тарифов на услуги по передаче электрической энергии для взаиморасчетов между сетевыми организациями Пензенской области на 2021 год с календарной разбивкой: с 1 января 2021 года по 30 июня 2021 года и с 1 июля 2021 года по 31 декабря 2021 года.» опубликован на официальном сайте Управления по регулированию тарифов и энергосбережению Пензенской области в информационно-телекоммуникационной сети «Интернет» и «Официальном интернет-портале правовой информации» (www.pravo.gov.ru).

Индивидуальные тарифы на услуги по передаче электрической энергии ЗАО «Пензенская горэлектросеть» на 2021 г.

| Период | Двухставочный тариф/ Ставка на содержание электрических сетей | Двухставочный тариф/ Ставка на оплату технологического расхода | Одноставочный тариф без НДС |
|----------------------------------|---|--|-----------------------------------|
| | руб./МВт.мес. | руб./МВт.ч | руб./кВт.ч |
| с 01.01.2021 г. по 30.06.2021 г. | 307215,07 | 263,112 | 0,943 |
| с 01.07.2021 г. по 31.12.2021 г. | 307215,07 | 276,134 | 0,976 |

3.4.2. Плата за технологическое присоединение к электрическим сетям энергопринимающих устройств максимальной мощностью, не превышающей 15 кВт включительно (с учетом ранее присоединенной в данной точке присоединения мощности):



С 01.01.2021 г. по 31.12.2021 г. Приказом Управления по регулированию тарифов и энергосбережению Пензенской области от 30.12.2020 г. № 222 «Об установлении платы за технологическое присоединение к электрическим сетям территориальных сетевых организаций на территории Пензенской области энергопринимающих устройств максимальной мощностью, не превышающей 15 кВт включительно (с учетом ранее присоединенной в данной точке присоединения мощности)» для заявителей, владеющих объектами, отнесенными к третьей категории надежности (по одному источнику электроснабжения) с максимальной мощностью, не превышающей 15 кВт включительно (с учетом ранее присоединенной в данной точке присоединения мощности), в размере 550 рублей (с учетом НДС) при условии, что расстояние от границ участка заявителя до объектов электросетевого хозяйства необходимого заявителю класса напряжения до 20 кВ включительно сетевой организации, в которую подана заявка, составляет не более 300 метров в городах и поселках городского типа и не более 500 метров в сельской местности.

Приказ Управления по регулированию тарифов и энергосбережению Пензенской области от 30.12.2020 г. № 222 «Об установлении платы за технологическое присоединение к электрическим сетям территориальных сетевых организаций на территории Пензенской области энергопринимающих устройств максимальной мощностью, не превышающей 15 кВт включительно (с учетом ранее присоединенной в данной точке присоединения мощности)» опубликован на официальном сайте Управления по регулированию тарифов и энергосбережению Пензенской области в информационно-телекоммуникационной сети «Интернет» и «Официальном интернет-портале правовой информации» (www.pravo.gov.ru).

3.4.3. Стандартизированные тарифные ставки и ставки за единицу максимальной мощности за технологическое присоединение энергопринимающих устройств к электрическим сетям

С 01 января 2021 г. по 31 декабря 2021 г. установлены тарифные ставки за технологическое присоединение энергопринимающих устройств к электрическим сетям Приказом Управления по регулированию тарифов и энергосбережения Пензенской области от 30 декабря 2020 г. № 223 «Об установлении стандартизированных тарифных ставок, ставок за единицу максимальной мощности и формул платы за технологическое присоединение к электрическим сетям территориальных сетевых организаций на территории Пензенской области».

Приказ Управления по регулированию тарифов и энергосбережения Пензенской области от 30 декабря 2020 г. № 223 «Об установлении стандартизированных тарифных ставок, ставок за единицу максимальной мощности и формул платы за технологическое присоединение к электрическим сетям территориальных сетевых организаций на территории Пензенской области» опубликован на официальном сайте Управления по регулированию тарифов и энергосбережению Пензенской области в информационно-телекоммуникационной сети «Интернет» и «Официальном интернет-портале правовой информации» (www.pravo.gov.ru).

3.4.4. Тарифы на услуги по передаче тепловой энергии на 2021 г.

Тариф на услуги по передаче тепловой энергии установлен с 01.01.2021 г. по 31.12.2021 г. согласно приказу Управления по регулированию тарифов и энергосбережению Пензенской области от 16 декабря 2020 г. №167.

Приказ опубликован на официальном сайте Управления по регулированию тарифов и энергосбережению Пензенской области в информационно-телекоммуникационной сети «Интернет» и «Официальном интернет-портале правовой информации» (www.pravo.gov.ru).

| Наименование | Период | руб./Гкал |
|--------------|-----------------------------------|-----------------------------------|
| | | |
| | период с 01.01.2021 по 30.06.2021 | период с 01.07.2021 по 31.12.2021 |



года

| | | |
|---|---------|---------|
| Для потребителей, в случае отсутствия дифференциации тарифов по схеме подключения (без учета НДС), теплоноситель вода | 1124,32 | 1195,02 |
|---|---------|---------|

4. СВЕДЕНИЯ О ДИВИДЕНДАХ ПО АКЦИЯМ

Общее собрание акционеров принимает решение о выплате или невыплате дивидендов по акциям по итогам финансового года на основании предложений Наблюдательного совета о рекомендуемом размере дивидендов.

На годовом Общем собрании акционеров 09.04.2021 года акционерами было принято решение выплатить дивиденды по акциям Общества по итогам 2020 года.

В 2021г. объявлены (начислены) дивиденды в размере 60 004 607руб.;

- выплачены 54 308 809руб. (в том числе НДФЛ, налог на прибыль).

-по состоянию на 31.12.2021г. остаток задолженности по дивидендам составил 5 695 798 руб.

5. ПЕРСПЕКТИВЫ РАЗВИТИЯ ОБЩЕСТВА

Инвестиционная программа

Согласно проекту инвестиционной программы ЗАО «Пензенская горэлектросеть» общий объём капитальных вложений на 2022 год запланирован в размере 204 454,05 тыс. руб. без учета НДС.

План по вводу ОФ на 2022 год составляет 295 508,02 тыс. руб.

Инвестиционная программа ЗАО «Пензенская горэлектросеть» направлена на:

- ✓ обеспечение уровня надежности работы энергосистемы Пензенской области, необходимого для бесперебойного снабжения потребителей электрической энергии;
- ✓ снятие сетевых ограничений и создание возможности подключения дополнительной нагрузки потребителей;
- ✓ модернизацию электросетевого комплекса путём разработки и внедрения новых технологий и оборудования, обеспечивающих более высокий качественный уровень энергосистемы Пензенской области, повышение энергоэффективности и управляемости, повышение качества электроэнергии, снижение уровня воздействия на окружающую среду, снижение электрических потерь;

Источниками финансирования инвестиционной программы являются собственные средства предприятия - прибыль, направляемая на инвестиции, амортизация и плата за технологическое присоединение.

Основными направлениями инвестиционной деятельности общества являются:

- **Проектирование, строительство новых и (или) реконструкция существующих электрических сетей.**

- ✓ Строительство и реконструкция электрических сетей, направленное на повышение надёжности и качества снабжения потребителей электрической энергии.

В 2022 году запланировано выполнение ряд крупных мероприятий по прокладке кабельных линий и переустройству воздушных линий, а именно:

- «Переустройство электрических сетей (2 КЛ-6кВ от РУ-6кВ ПС 110/6 кВ Южная -РУ-10кВ РП-11) стоимость работ составляет 30 001,38 тыс. руб.;
- Переустройство электрических сетей по ул. Авиационной, ул. Пензенской, г. Пенза (ВЛ-0,4кВ ТП-169) стоимость работ составляет 3 760,19 тыс. руб.;
- Переустройство электрических сетей по ул. Короленко, ул. Жуковского, г. Пенза (ВЛ-0,4кВ ТП-316) стоимость работ составляет 3 733,62 тыс. руб.;
- Переустройство электрических сетей по ул. Д. Бедного, ул. Планетной, ул. Станюковича, проездам Д. Бедного, г. Пенза (ВЛ-0,4кВ ТП-332) стоимость работ составляет 4 430,12 тыс. руб.;

Источником финансирования является прибыль, учтенная при утверждении тарифа на оказание услуг по передаче электрической энергии.

- ✓ Строительство и (или) реконструкция электрических сетей, необходимое для осуществления технологического присоединения энергопринимающих устройств заявителей к электрическим сетям, осуществляемое в соответствии с Правилами технологического присоединения, утвержденными Постановлением Правительства РФ от 27.12.2004 №861.

В текущем периоде по данному направлению деятельности запланированы капитальные вложения в сумме 90 726,46 тыс. руб.

Наиболее крупными проектами являются:

- Строительство электрических сетей для технологического присоединения многоквартирный жилой дом со встроенными нежилыми помещениями в границах земельного



года

участка с кад. №58:29:3003004:842, ориентир: г. Пенза, ул. Богданова, д.51 (заявитель – ИП Городничий В.В., Беляков М.В.) стоимостью работ 6 378,16 тыс. руб.;

- Строительство электрических сетей для технологического присоединения сети наружного освещения в границах земельного участка с кад. №58:24:0292401:699, №58:24:0292401:697, Пензенский район с/с Мичуринский (заявитель – ИП Сухов И.В., №2021-00853-ТУ от 02.11.2021; ИП Сухов И.В., №2021-00854-ТУ от 02.11.2021) стоимостью работ 3 660,29 тыс. руб. и др.

- **Приобретение и обновление основных средств**

Инвестиционной программой предусмотрено приобретение 3-х единиц транспортной техники:

| Наименование техники | Количество |
|-----------------------------------|------------|
| Прицепного компрессора | 1 |
| Экскаватор-погрузчика NEW Holland | 1 |
| Самосвал на базе Газон Next | 1 |

а также свыше 15 единиц прочих ОС, необходимых для осуществления производственной деятельности.

Общая стоимость составляет 11 647,10 тыс. руб.

6. СВЕДЕНИЯ О СОБЛЮДЕНИИ КОДЕКСА КОРПОРАТИВНОГО ПОВЕДЕНИЯ

Корпоративное поведение Общества основано на уважении прав и законных интересов ЗАО «Пензенская горэлектросеть» и акционеров и способствует эффективной деятельности, в том числе увеличению стоимости активов общества, созданию рабочих мест и поддержанию финансовой стабильности и прибыльности общества.

Основой эффективной деятельности и инвестиционной привлекательности общества является доверие между всеми участниками корпоративного поведения. Принципы корпоративного поведения направлены на создание доверия в отношениях, возникающих в связи с управлением обществом.

Общество соблюдает принципы корпоративного поведения и руководствуется основами, сформулированными Организацией экономического сотрудничества и развития (ОЭСР), международной практики в сфере корпоративного поведения, а также опыта, накопленного в России со времени принятия Федерального закона «Об акционерных обществах».

1. Корпоративное поведение Общества обеспечивает акционерам реальную возможность осуществлять свои права, связанные с участием в обществе.

1.1. Акционерам обеспечены надежные и эффективные способы учета прав собственности на акции, а также возможность свободного и быстрого отчуждения принадлежащих им акций.

1.2. Акционеры имеют право участвовать в управлении акционерным обществом путем принятия решений по наиболее важным вопросам деятельности общества на общем собрании акционеров. Для этого обеспечивается:

- порядок сообщения о проведении общего собрания акционеров (дает акционерам возможность надлежащим образом подготовиться к участию в нем);
- возможность ознакомиться со списком лиц, имеющих право участвовать в общем собрании акционеров;
- место, дата и время проведения общего собрания таким образом, чтобы у акционеров была реальная и необременительная возможность принять в нем участие;
- возможность акционерам потребовать созыва общего собрания и внести предложения в повестку дня собрания, не сопряженная с неоправданными сложностями при подтверждении акционерами наличия этих прав;
- для каждого акционера возможность реализовать право голоса самым простым и удобным для него способом.

1.3. Акционерам предоставляется возможность участвовать в прибыли общества.

Для этого:

- устанавливается прозрачный и понятный акционерам механизм определения размера дивидендов и их выплаты;
- предоставляется достаточная информация для формирования точного представления о наличии условий для выплаты дивидендов и порядке их выплаты;
- исключается возможность введения акционеров в заблуждение относительно финансового положения общества при выплате дивидендов;
- обеспечивается такой порядок выплаты дивидендов, который не был бы сопряжен с неоправданными сложностями при их получении;
- предусматриваются меры, применяемые к исполнительным органам в случае неполной или несвоевременной выплаты объявленных дивидендов.



1.4. Акционерам обеспечивается право на регулярное и своевременное получение полной и достоверной информации об обществе.

Это право реализуется путем:

- предоставления акционерам исчерпывающей информации по каждому вопросу повестки дня при подготовке общего собрания акционеров;
- включения в годовой отчет, предоставляемый акционерам, необходимой информации, позволяющей оценить итоги деятельности общества за год;

1.5. Со своей стороны акционеры не должны злоупотреблять предоставленными им правами.

Не допускаются действия акционеров, осуществляемые исключительно с намерением причинить вред другим акционерам или обществу, а также иные злоупотребления правами акционеров.

2. Корпоративное поведение Общества обеспечивает равное отношение к акционерам, владеющим равным числом акций одного типа. Все акционеры имеют возможность получать эффективную защиту в случае нарушения их прав.

Доверие к обществу в очень большой степени основывается на равном отношении общества к равным акционерам. Равными акционерами считаются акционеры, владеющие одинаковым числом акций одного типа.

Соблюдение данного принципа обеспечивается:

- установлением порядка ведения общего собрания, обеспечивающего разумную равную возможность всем лицам, присутствующим на собрании, высказать свое мнение и задать интересующие их вопросы;
- установлением порядка совершения существенных корпоративных действий, позволяющего акционерам получать полную информацию о таких действиях и гарантирующего соблюдение их прав;
- запретом осуществлять операции с использованием конфиденциальной информации;
- избранием членов Наблюдательного совета, генерального директора в соответствии с прозрачной процедурой, предусматривающей предоставление акционерам полной информации об этих лицах;
- предоставлением генеральным директором и иными лицами, которые могут быть признаны заинтересованными в совершении сделки, информации о такой заинтересованности;
- принятием всех необходимых и возможных мер для урегулирования конфликта между органом общества и его акционерами, а также между акционерами, если такой конфликт затрагивает интересы общества.

3. Корпоративное поведение Общества обеспечивает осуществление Наблюдательным советом стратегического управления деятельностью общества и эффективного контроля за деятельностью исполнительных органов общества, а также подотчетность членов Наблюдательного совета его акционерам.

3.1. Наблюдательный совет осуществляет стратегию развития общества, а также обеспечивает эффективный контроль за финансово-хозяйственной деятельностью общества. С этой целью Наблюдательный совет определяет:

- приоритетные направления деятельности общества;
- финансово-хозяйственный план;
- процедуры внутреннего контроля.

3.2. Состав Наблюдательного совета общества обеспечивает наиболее эффективное осуществление функций, возложенных на Наблюдательный совет.



3.3. Члены Наблюдательного совета активно участвуют в заседаниях совета. Заседания Наблюдательного совета проводятся регулярно, в зависимости от важности рассматриваемых вопросов.

3.4. Наблюдательный совет обеспечивает эффективную деятельность исполнительного органа общества и контролирует ее:

Для достижения данной цели Наблюдательный совет:

- наделен правом приостанавливать полномочия генерального директора общества;
- определяет требования к кандидатам на должность генерального директора общества;
- утверждает условия договора с генеральным директором, включая условия о вознаграждении и иных выплатах.

4. Корпоративное поведение общества обеспечивает генеральному директору общества возможность разумно, добросовестно, исключительно в интересах общества осуществлять эффективное руководство текущей деятельностью общества, а также подотчетность Наблюдательному совету общества и его акционерам.

4.2. Генеральный директор общества должен обеспечивать наиболее эффективное осуществление функций, возложенных на исполнительные органы.

Для этого:

- генеральный директор избирается в соответствии с прозрачной процедурой, предусматривающей предоставление акционерам полной информации о кандидатах;
- генеральный директор имеет достаточно времени для исполнения возложенных на него обязанностей.

4.3. Генеральный директор действует в соответствии с финансово-хозяйственным планом общества.

4.4. Вознаграждение генерального директора соответствует его квалификации и учитывает реальный вклад в результаты деятельности общества.

5. Корпоративное поведение обеспечивает своевременное раскрытие полной и достоверной информации об обществе, в том числе о его финансовом положении, экономических показателях, структуре собственности и управления, в целях обеспечения возможности принятия обоснованных решений акционерами общества и инвесторами.

5.1. Акционеры имеют равные возможности для доступа к одинаковой информации.

5.2. Информационная политика общества обеспечивает возможность свободного и необременительного доступа к информации об обществе.

5.3. Акционеры имеют возможность получать полную и достоверную информацию, в том числе о финансовом положении общества, результатах его деятельности, об управлении обществом, о крупных акционерах общества, а также о существенных фактах, затрагивающих его финансово-хозяйственную деятельность.

5.4. В обществе осуществляется контроль за использованием конфиденциальной информации.

6. Корпоративное поведение Общества учитывает предусмотренные законодательством права заинтересованных лиц, в том числе работников общества, и поощряет активное сотрудничество общества и заинтересованных лиц в целях увеличения активов общества, стоимости акций и иных ценных бумаг общества, создания новых рабочих мест.

6.1. Для обеспечения эффективной деятельности общества генеральный директор учитывает интересы третьих лиц, в том числе кредиторов общества, государства и Пензенской области.

6.2. Органы управления общества содействуют заинтересованности работников общества в эффективной работе общества.



года

7. Корпоративное поведение обеспечивает эффективный контроль за финансово-хозяйственной деятельностью общества, с целью защиты прав и законных интересов акционеров.

7.1. В обществе создается эффективно функционирующая система ежедневного контроля за его финансово-хозяйственной деятельностью. Для этого деятельность общества осуществляется на основе финансово-хозяйственного плана, ежегодно утверждаемого Наблюдательным советом общества.

7.2. Общество разграничивает компетенцию входящих в систему контроля за его финансово-хозяйственной деятельностью органов, осуществляющих оценку системы внутреннего контроля.

7.3. В обществе осуществляется аудит финансово-хозяйственной деятельности.

Для этого Наблюдательный совет и генеральный директор оценивает кандидатов в аудиторы общества.



года

7. КОНТАКТНАЯ ИНФОРМАЦИЯ

Место нахождения ЗАО «Пензенская горэлектросеть»:

РФ, 440629, г.Пенза, ул. Московская, 82-в

Тел.: (841-2) 56-56-20, 23-15-17

Адрес электронной почты: pges@pges.su

Адрес официального сайта: <http://www/pges.su>



года

ПРИЛОЖЕНИЯ

ЗАКЛЮЧЕНИЕ
РЕВИЗИОННОЙ КОМИССИИ ЗАО «ПЕНЗЕНСКАЯ ГОРЭЛЕКТРОСЕТЬ»
ПО РЕЗУЛЬТАТАМ ПРОВЕРКИ ГОДОВОЙ БУХГАЛТЕРСКОЙ ОТЧЕТНОСТИ И О
ДОСТОВЕРНОСТИ СОДЕРЖАЩИХСЯ ДАННЫХ В ГОДОВОМ ОТЧЕТЕ
за 2021 год

15 февраля 2022 г.

г. Пенза

Ревизионная комиссия в составе членов ревизионной комиссии: Дятловой О.В., Елисеевой С.Е. и Самсоновой О.И., руководствуясь Федеральным законом «Об акционерных обществах» от 26.12.1995 г. №208-ФЗ, уставом ЗАО «Пензенская горэлектросеть» и иными нормативными документами и решениями уполномоченных органов Общества провела проверку годовой бухгалтерской отчетности и достоверности данных, содержащихся в годовом отчете за отчетный 2021 год.

Проверка проводилась на основании финансовой документации, бухгалтерской (финансовой) отчетности, годового отчета и иной документации по финансово-хозяйственной деятельности Общества на соответствие действующему законодательству и внутренним локальным нормативным актам.

При проведении проверки были использованы:

- Федеральный закон от 26.12.1995 г. № 208-ФЗ «Об акционерных обществах»,
- Федеральный закон «О бухгалтерском учете» от 06.12.2011 г. №402-ФЗ,
- Гражданский кодекс Российской Федерации,
- Приказ Минфина РФ от 29.07.1998 г. №34н «Об утверждении Положения по ведению бухгалтерского учета и бухгалтерской отчетности в РФ»,
- Приказ Минфина России от 15.11.2019 N 180н "Об утверждении Федерального стандарта бухгалтерского учета ФСБУ 5/2019 "Запасы",
- Положения по бухгалтерскому учету,
- Приказ Минфина РФ от 02.07.2010 г. №66н «О формах бухгалтерской отчетности»,
- Положение Банка России от 27.03.2020 г. N 714-П "О раскрытии информации эмитентами эмиссионных ценных бумаг",
- Указание Банка России от 31.03.2017 г. №4335-У «Об установлении предельных значений размера сделок акционерных обществ и обществ с ограниченной ответственностью, при превышении которых такие сделки могут признаваться сделками, в совершении которых имеется заинтересованность»,
- Устав Общества,
- Учетная политика Общества,
- Иные законодательные акты и внутренние распорядительные документы Общества.

Сроки проведения проверки: 10 февраля 2022 г. по 15 февраля 2022 г.

Сведения об Обществе:

1. Полное наименование: Закрытое акционерное общество «Пензенская горэлектросеть»,
2. Юридический адрес (место нахождения): 440629, г. Пенза, ул. Московская, 82в,
3. Государственная регистрация (ОГРН): № 1025801354391, 20.01.1994 г.
4. ИНН/КПП: 5836601606/583601001,
5. Единоличный исполнительный орган: Генеральный директор Рябинин Владимир Викторович,
6. Главный бухгалтер: Николина Элла Викторовна.
7. Аудиторская организация: ООО «Статус-Кво Аудит» (г.Пенза, ул. Окружная 119А/18), ОГРН 1165835071379, член СРО Ассоциации «Содружество» ОРНЗ 11606072602.

Ответственность за соблюдение законодательства Российской Федерации при совершении финансово-хозяйственных операций несет исполнительный орган Общества.

Ревизия проводилась на выборочной основе и включала в себя изучение доказательств, подтверждающих значение и раскрытие в отчетности информации о финансово-хозяйственной деятельности Общества, заключенных сделках, оценку принципов и методов бухгалтерского учета, правил подготовки Отчетности, определение существенных оценочных значений. При проведении ревизии нами рассматривалось соблюдение Обществом законодательства Российской Федерации.

В процессе проверки финансово-хозяйственной деятельности Общества ревизионной комиссией установлено следующее:

Учредительные документы по состоянию на 31.12.2021 г. соответствуют требованиям действующего законодательства.

Органы управления Общества осуществляли свою деятельность в соответствии с нормами действующего законодательства и Устава Общества. Решения наблюдательного совета за отчетный период приняты в соответствии с законодательством Российской Федерации и Уставом Общества.

В Обществе в соответствии с требованиями Федерального закона «О бухгалтерском учете» от 06.12.2011 г №402-ФЗ осуществляется внутренний контроль ведения бухгалтерского учета и составления бухгалтерской отчетности.

Годовой отчет Общества за 2021 г., выносимый на предварительное утверждение наблюдательным советом и на утверждение годового собрания акционеров, содержит сведения, предусмотренные Положением о раскрытии информации эмитентами ценных бумаг, утвержденным Банком России 27.03.2020 г. № 714-П.

Ревизионная комиссия в ходе проверки полагалась, в том числе на заключение аудитора Общества ООО «Статус-кво» от 07.02.2022 г. за период с 01.01.2021 г. по 31.12.2021 г., в котором отсутствуют указания на признаки недостоверности бухгалтерской (финансовой) отчетности.

Ревизионная комиссия отмечает, что отчетность Общества за 2021 год отражает достоверно финансовое положение и результаты финансово-хозяйственной деятельности Общества за период с 01.01.2021 г. по 31.12.2021 г., подтверждается достоверность данных, включенных в годовой отчет общества, годовую бухгалтерскую отчетность.

Отчетность Общества сформирована в соответствии с требованиями законодательства Российской Федерации в части подготовки бухгалтерской (финансовой) отчетности, в части проведения аудита и выдаче аудиторского заключения, а также в соответствии с внутренними локальными актами в части формирования годового отчета Общества. В документах по бухгалтерскому учету отражены факты хозяйственной деятельности исходя из требований анализа, контроля и отчетности в соответствии с Положениями и федеральными стандартами о бухгалтерском учете и отчетности в Российской Федерации и принятой на предприятии учетной политикой. Соблюдены основные методические принципы ведения бухгалтерского учета.

Ревизионная комиссия отмечает, что общество, вследствие своей финансовой устойчивости, выполняет расчетную дисциплину.

Фактов нарушения правовых актов Российской Федерации при осуществлении финансово-хозяйственной деятельности, которые могли бы существенно повлиять на отчетность Общества, не выявлено.

Общество в 2021 г. не приобретало более 20 процентов голосующих акций другого акционерного общества

Данные, содержащиеся в годовом отчете и годовой бухгалтерской (финансовой) отчетности за 2021 г., во всех существенных отношениях могут быть признаны достоверными и рассмотрены на Годовом общем собрании акционеров.

Состав подтверждаемой Ревизионной комиссией отчетности Общества:

| № | Наименование формы отчетности | Дата подписания | Кол-во листов |
|---|---|-----------------|---------------|
| 1 | Бухгалтерский баланс на 31.12.2021 г. | 02.02.2022 | 33 |
| 2 | Отчет о финансовых результатах за 12 месяцев 2021 г. | | |
| 3 | Отчет об изменениях капитала за 12 месяцев 2021 г. | | |
| 4 | Отчет о движении денежных средств за 12 месяцев 2021 г. | | |
| 5 | Пояснения к бухгалтерскому балансу и отчету о финансовых результатах за 2021 г. в табличной форме | | |
| 6 | Аудиторское заключение за период с 01 января по 31 декабря 2021 г. | 07.02.2022 | |
| 7 | Годовой отчет ЗАО «Пензенская горэлектросеть» по итогам 2021 г. | 10.02.2022 | 37 |

Особого мнения членов Ревизионной комиссии, отличного от указанного в заключении, не имеется.

Настоящее Заключение должно рассматриваться совместно со всеми подтверждающими формами бухгалтерской (финансовой) отчетности и пояснениями к бухгалтерскому балансу, являющимися неотъемлемыми составными частями годового отчета Общества за 2021 г.




Вывод по результатам проверки:

Настоящим заключением ревизионная комиссия Общества подтверждает, во всех существенных отношениях, достоверность данных, содержащихся в годовом отчете Общества за 2021 г. и в годовой бухгалтерской отчетности Общества за 2021 г.

На основании вышеизложенного, ревизионная комиссия рекомендует общему собранию акционеров утвердить годовой отчет и годовую бухгалтерскую отчетность ЗАО «Пензенская горэлектросеть» за 2021 год.

Настоящее Заключение является официальным открытым для публикации документом, предназначенным для акционеров, инвесторов и иных заинтересованных лиц.

Члены ревизионной комиссии:


_____ Дятлова О.В.

_____ Самсонова О.И.

_____ Елисеева С.Е.

ОБЩЕСТВО С ОГРАНИЧЕННОЙ ОТВЕТСТВЕННОСТЬЮ

«Статус-кво Аудит»

ОГРН 1165835071379
ИНН 5837067994 КПП 583701001
ОКВЭД 69.20.

440031, г. Пенза, ул. Окружная,
д.119А/18
e-mail:statusquo-audit@mail.ru

АУДИТОРСКОЕ ЗАКЛЮЧЕНИЕ
НЕЗАВИСИМОГО АУДИТОРА

О БУХГАЛТЕРСКОЙ ОТЧЕТНОСТИ
Закрытого акционерного общества
«Пензенская горэлектросеть»
за период с 1 января по 31 декабря 2021 года

АУДИТОРСКОЕ ЗАКЛЮЧЕНИЕ

НЕЗАВИСИМОГО АУДИТОРА

Акционерам закрытого акционерного общества «Пензенская горэлектросеть»

Мнение

Мы провели аудит прилагаемой годовой бухгалтерской отчетности закрытого акционерного общества «Пензенская горэлектросеть» (ОГРН 1025801354391, 440629, Пензенская область, город Пенза, улица Московская, дом 82в), состоящей из бухгалтерского баланса по состоянию на 31 декабря 2021 года, отчета о финансовых результатах, приложений к бухгалтерскому балансу и отчету о финансовых результатах, в том числе отчета об изменениях капитала и отчета о движении денежных средств за 2021 год, пояснений к бухгалтерскому балансу и отчету о финансовых результатах, включая основные положения учетной политики.

По нашему мнению, прилагаемая годовая бухгалтерская отчетность отражает достоверно во всех существенных отношениях финансовое положение закрытого акционерного общества «Пензенская горэлектросеть» по состоянию на 31 декабря 2021 года, финансовые результаты его деятельности и движение денежных средств за 2021 год в соответствии с правилами составления бухгалтерской отчетности, установленными в Российской Федерации.

Основание для выражения мнения

Мы провели аудит в соответствии с Международными стандартами аудита (МСА). Наша ответственность в соответствии с этими стандартами раскрыта в разделе «Ответственность аудитора за аудит годовой бухгалтерской отчетности» настоящего заключения. Мы являемся независимыми по отношению к аудируемому лицу в соответствии с Правилами независимости аудиторов и аудиторских организаций и Кодексом профессиональной этики аудиторов, соответствующими Международному кодексу этики профессиональных бухгалтеров (включая международные стандарты независимости), разработанному Советом по международным стандартам этики для профессиональных бухгалтеров, и нами выполнены прочие иные обязанности в соответствии с этими требованиями профессиональной этики. Мы полагаем, что полученные нами аудиторские доказательства являются достаточными и надлежащими, чтобы служить основанием для выражения нашего мнения.

Ответственность руководства и наблюдательного совета аудируемого лица за годовую бухгалтерскую отчетность

Руководство несет ответственность за подготовку и достоверное представление указанной годовой бухгалтерской отчетности в соответствии с правилами составления бухгалтерской отчетности, установленными в Российской Федерации, и за систему внутреннего контроля, которую руководство считает необходимой для подготовки годовой бухгалтерской отчетности, не содержащей существенных искажений вследствие недобросовестных действий или ошибок.

При подготовке годовой бухгалтерской отчетности руководство несет ответственность за оценку способности аудируемого лица продолжать непрерывно свою деятельность, за раскрытие в соответствующих случаях сведений, относящихся к непрерывности деятельности, и за составление отчетности на основе допущения о непрерывности деятельности, за исключением случаев, когда руководство намеревается ликвидировать аудируемое лицо, прекратить его деятельность или когда у руководства отсутствует какая-либо иная реальная альтернатива, кроме ликвидации или прекращения деятельности.

Наблюдательный совет несет ответственность за надзор за подготовкой годовой бухгалтерской отчетности аудируемого лица.

Ответственность аудитора за аудит годовой бухгалтерской отчетности

Наша цель состоит в получении разумной уверенности в том, что годовая бухгалтерская отчетность не содержит существенных искажений вследствие недобросовестных действий или ошибок, и в составлении аудиторского заключения, содержащего наше мнение. Разумная уверенность представляет собой высокую степень уверенности, но не является гарантией того, что аудит,

проведенный в соответствии с МСА, всегда выявляет существенные искажения при их наличии. Искажения могут быть результатом недобросовестных действий или ошибок и считаются существенными, если можно обоснованно предположить, что в отдельности или в совокупности они могут повлиять на экономические решения пользователей, принимаемые на основе этой годовой бухгалтерской отчетности.

В рамках аудита, проводимого в соответствии с МСА, мы применяем профессиональное суждение и сохраняем профессиональный скептицизм на протяжении всего аудита. Кроме того, мы:

а) выявляем и оцениваем риски существенного искажения годовой бухгалтерской отчетности вследствие недобросовестных действий или ошибок; разрабатываем и проводим аудиторские процедуры в ответ на эти риски; получаем аудиторские доказательства, являющиеся достаточными и надлежащими, чтобы служить основанием для выражения нашего мнения. Риск необнаружения существенного искажения в результате недобросовестных действий выше, чем риск необнаружения существенного искажения в результате ошибки, так как недобросовестные действия могут включать сговор, подлог, умышленный пропуск, искаженное представление информации или действия в обход системы внутреннего контроля;

б) получаем понимание системы внутреннего контроля, имеющей значение для аудита, с целью разработки аудиторских процедур, соответствующих обстоятельствам, но не с целью выражения мнения об эффективности системы внутреннего контроля аудируемого лица;

в) оцениваем надлежащий характер применяемой учетной политики, обоснованность оценочных значений, рассчитанных руководством аудируемого лица, и соответствующего раскрытия информации;

г) делаем вывод о правомерности применения руководством аудируемого лица допущения о непрерывности деятельности, а на основании полученных аудиторских доказательств – вывод о том, имеется ли существенная неопределенность в связи с событиями или условиями, в результате которых могут возникнуть значительные сомнения в способности аудируемого лица продолжать непрерывно свою деятельность. Если мы приходим к выводу о наличии существенной неопределенности, мы должны привлечь внимание в нашем аудиторском заключении к соответствующему раскрытию информации в годовой бухгалтерской отчетности или, если такое раскрытие информации является ненадлежащим, модифицировать наше мнение. Наши выводы основаны на аудиторских доказательствах, полученных до даты нашего аудиторского заключения. Однако будущие события или условия могут привести к тому, что аудируемое лицо утратит способность продолжать непрерывно свою деятельность;

д) проводим оценку представления годовой бухгалтерской отчетности в целом, ее структуры и содержания, включая раскрытие информации, а также того, представляет ли годовая бухгалтерская отчетность лежащие в ее основе операции и события так, чтобы было обеспечено их достоверное представление.

Мы осуществляем информационное взаимодействие с членами совета директоров аудируемого лица, доводя до их сведения, помимо прочего, информацию о запланированном объеме и сроках аудита, а также о существенных замечаниях по результатам аудита, в том числе о значительных недостатках системы внутреннего контроля, которые мы выявляем в процессе аудита.

Директор ООО «Статус-кво Аудит»

Т.В. Быстрицкая

Руководитель задания по аудиту,
по результатам которого составлено
аудиторское заключение
ОРНЗ 21706011145

Т.В. Быстрицкая

Аудиторская организация:

общество с ограниченной ответственностью «Статус-кво Аудит»,
ОГРН 1165835071379,
440031, г. Пенза, улица Окружная, дом 119А/18
член саморегулируемой организации аудиторов Ассоциации «Содружество»,
ОРНЗ 11606072602



« 07 » февраля 2022 года

Бухгалтерский баланс

на 31 декабря 2021 г.

| | | | | |
|---|---|--------------------------|-----------|-------------|
| | | Коды | | |
| | | 0710001 | | |
| | | 31 | 12 | 2021 |
| Организация | ЗАКРЫТОЕ АКЦИОНЕРНОЕ ОБЩЕСТВО "ПЕНЗЕНСКАЯ ГОРЭЛЕКТРОСЕТЬ" | Форма по ОКУД | | |
| Идентификационный номер налогоплательщика | | Дата (число, месяц, год) | | |
| Вид экономической деятельности | Передача электрической энергии | по ОКПО | | |
| Организационно-правовая форма / форма собственности | Закрытое акционерное общество / Частная | ИНН | | |
| Единица измерения: в тыс. рублей | | по ОКВЭД 2 | | |
| Местонахождение (адрес) | 440600, Пензенская обл, д. № 82В, кв. Пенза кв. Московская | по ОКОПФ / ОКФС | | |
| | | по ОКЕИ | | |

Бухгалтерская отчетность подлежит обязательному аудиту ДА НЕТ

Наименование аудиторской организации/фамилия, имя, отчество (при наличии) индивидуального аудитора

ООО "Статус-кво Аудит"

| | | |
|---|-----------------|----------------------|
| Идентификационный номер налогоплательщика аудиторской организации/индивидуального аудитора | ИНН | 5837067994 |
| Основной государственный регистрационный номер аудиторской организации/индивидуального аудитора | ОГРН/ ОГРНИП | 1165835071379 |

| Пояснения | Наименование показателя | Код | На 31 декабря 2021 г. | На 31 декабря 2020 г. | На 31 декабря 2019 г. |
|-----------|---|-------|-----------------------|-----------------------|-----------------------|
| | АКТИВ | | | | |
| | I. ВНЕОБОРОТНЫЕ АКТИВЫ | | | | |
| | Нематериальные активы | 1110 | - | - | - |
| | Результаты исследований и разработок | 1120 | - | - | - |
| | Нематериальные поисковые активы | 1130 | - | - | - |
| | Материальные поисковые активы | 1140 | - | - | - |
| | Основные средства | 1150 | 1 425 109 | 1 233 196 | 1 167 156 |
| | в том числе: | | | | |
| | Основные средства в организации | 11501 | 1 308 532 | 1 184 865 | 1 140 498 |
| | Оборудование к установке | 11502 | 1 098 | 2 795 | 1 554 |
| | Строительство объектов основных средств | 11503 | 115 479 | 45 479 | 25 047 |
| | Приобретение объектов основных средств | 11504 | - | 57 | 57 |
| | Доходные вложения в материальные ценности | 1160 | - | - | - |
| | Финансовые вложения | 1170 | 137 590 | 137 974 | 84 555 |
| | в том числе: | | | | |
| | Приобретенные акции | 11701 | 137 311 | 137 311 | 84 555 |
| | Предоставленные займы | 11702 | 279 | 663 | - |
| | Отложенные налоговые активы | 1180 | 2 150 | 2 227 | 2 221 |
| | Прочие внеоборотные активы | 1190 | 826 | 1 678 | 2 319 |
| | в том числе: | | | | |
| | Расходы будущих периодов | 11901 | 826 | 1 678 | 2 319 |
| | Итого по разделу I | 1100 | 1 565 675 | 1 375 075 | 1 256 251 |
| | II. ОБОРОТНЫЕ АКТИВЫ | | | | |
| | Запасы | 1210 | 49 453 | 30 353 | 27 939 |
| | в том числе: | | | | |
| | Материалы | 12101 | 43 215 | 29 497 | 25 972 |
| | Готовая продукция | 12102 | 25 | 25 | 25 |

| | | | | | |
|--|--|-------|-----------|-----------|-----------|
| | Незавершенное производство | 12103 | 6 213 | 831 | 1 942 |
| | Налог на добавленную стоимость по приобретенным ценностям | 1220 | 4 265 | 338 | 3 585 |
| | в том числе: | | | | |
| | НДС по приобретенным ОС | 12201 | 5 | 5 | 2 878 |
| | НДС по приобретенным ТМЦ, работам, услугам | 12202 | 4 260 | 333 | 707 |
| | Дебиторская задолженность | 1230 | 113 814 | 130 452 | 148 149 |
| | в том числе: | | | | |
| | Расчеты с поставщиками и подрядчиками | 12301 | 3 054 | 17 347 | 20 814 |
| | Расчеты с покупателями и заказчиками | 12302 | 106 062 | 103 150 | 105 986 |
| | Расчеты по налогам и сборам | 12303 | 3 099 | 9 853 | 15 560 |
| | Расчеты по социальному страхованию и обеспечению | 12304 | 3 | - | - |
| | Расчеты с подотчетными лицами | 12305 | 105 | - | 7 |
| | Расчеты с персоналом по прочим операциям | 12306 | - | - | 351 |
| | Расчеты с разными дебиторами | 12307 | 1 491 | 102 | 5 431 |
| | Финансовые вложения (за исключением денежных эквивалентов) | 1240 | - | - | - |
| | Денежные средства и денежные эквиваленты | 1250 | 16 642 | 11 819 | 1 224 |
| | в том числе: | | | | |
| | Расчетные счета | 12501 | 16 642 | 11 819 | 174 |
| | Депозитные счета | 12502 | - | - | 1 050 |
| | Прочие оборотные активы | 1260 | 17 458 | 10 217 | 8 197 |
| | в том числе: | | | | |
| | НДС по авансам и переплатам | 12601 | 16 127 | 8 325 | 6 792 |
| | Расходы будущих периодов | 12602 | 1 328 | 1 890 | 1 402 |
| | Денежные документы | 12603 | 3 | 3 | 3 |
| | Итого по разделу II | 1200 | 201 632 | 183 179 | 189 094 |
| | БАЛАНС | 1600 | 1 767 307 | 1 558 254 | 1 445 345 |

| Пояснения | Наименование показателя | Код | На 31 декабря 2021 г. | На 31 декабря 2020 г. | На 31 декабря 2019 г. |
|-----------|--|-------|--------------------------|--------------------------|--------------------------|
| | ПАССИВ | | | | |
| | III. КАПИТАЛ И РЕЗЕРВЫ | | | | |
| | Уставный капитал (складочный капитал, уставный фонд, вклады товарищей) | 1310 | 1 010 | 1 010 | 1 010 |
| | Собственные акции, выкупленные у акционеров | 1320 | (90 000) | - | - |
| | Переоценка внеоборотных активов | 1340 | 4 946 | 4 946 | 6 428 |
| | Добавочный капитал (без переоценки) | 1350 | - | - | - |
| | Резервный капитал | 1360 | 152 | 152 | 152 |
| | Нераспределенная прибыль (непокрытый убыток) | 1370 | 1 103 764 | 1 004 011 | 896 763 |
| | Итого по разделу III | 1300 | 1 019 872 | 1 010 119 | 904 353 |
| | IV. ДОЛГОСРОЧНЫЕ ОБЯЗАТЕЛЬСТВА | | | | |
| | Заемные средства | 1410 | 455 091 | 361 555 | 341 941 |
| | Отложенные налоговые обязательства | 1420 | 40 861 | 39 762 | 42 838 |
| | Оценочные обязательства | 1430 | - | - | - |
| | Прочие обязательства | 1450 | - | - | 17 220 |
| | в том числе: | | | | |
| | Задолженность по договорам лизинга | 14501 | - | - | 17 220 |
| | Итого по разделу IV | 1400 | 495 952 | 401 317 | 401 999 |
| | V. КРАТКОСРОЧНЫЕ ОБЯЗАТЕЛЬСТВА | | | | |
| | Заемные средства | 1510 | - | - | - |
| | Кредиторская задолженность | 1520 | 247 285 | 144 588 | 135 290 |
| | в том числе: | | | | |
| | Расчеты с поставщиками и подрядчиками | 15201 | 66 728 | 35 029 | 32 477 |
| | Расчеты с покупателями и заказчиками | 15202 | 97 216 | 52 223 | 43 900 |
| | Расчеты по налогам и сборам | 15203 | 22 199 | 22 744 | 25 274 |
| | Расчеты по социальному страхованию и обеспечению | 15204 | 13 384 | 12 707 | 11 885 |
| | Расчеты с персоналом по оплате труда | 15205 | 17 525 | 15 897 | 13 840 |
| | Расчеты с подотчетными лицами | 15206 | - | 9 | - |
| | Задолженность перед акционерами (учредителями) по выплате доходов | 15207 | 5 696 | 4 192 | 6 710 |
| | Расчеты с разными кредиторами | 15208 | 24 537 | 1 787 | 1 204 |
| | Доходы будущих периодов | 1530 | - | - | - |
| | Оценочные обязательства | 1540 | - | - | - |
| | Прочие обязательства | 1550 | 4 198 | 2 230 | 3 703 |
| | в том числе: | | | | |
| | НДС с авансов выданных | 15501 | 53 | 1 954 | 3 032 |
| | НДС по арендной плате (налоговый агент) | 15502 | 4 145 | 276 | 671 |
| | Итого по разделу V | 1500 | 251 483 | 146 818 | 138 993 |
| | БАЛАНС | 1700 | 1 767 307 | 1 558 254 | 1 445 345 |

Руководитель

(подпись)



Рябинин Владимир
Викторович
(расшифровка подписи)

2 февраля 2022 г.

Отчет о финансовых результатах
за Январь - Декабрь 2021 г.

| | | | | | |
|---|--|--------------------------|-------------------|-----------|-------------|
| | | Форма по ОКУД | Коды | | |
| | | Дата (число, месяц, год) | 0710002 | | |
| | | | 31 | 12 | 2021 |
| Организация | ЗАКРЫТОЕ АКЦИОНЕРНОЕ ОБЩЕСТВО "ПЕНЗЕНСКАЯ ГОРЭЛЕКТРОСЕТЬ" | по ОКПО | 03294953 | | |
| Идентификационный номер налогоплательщика | | ИНН | 5836601606 | | |
| Вид экономической деятельности | Передача электрической энергии | по ОКВЭД 2 | 35.12.1 | | |
| Организационно-правовая форма / форма собственности | Закрытое акционерное общество / Частная | по ОКОПФ / ОКФС | 12267 | 16 | |
| Единица измерения: | в тыс. рублей | по ОКЕИ | 384 | | |

| Пояснения | Наименование показателя | Код | За Январь - Декабрь 2021 г. | За Январь - Декабрь 2020 г. |
|-----------|--|-------|-----------------------------|-----------------------------|
| | Выручка | 2110 | 1 153 577 | 1 163 232 |
| | Себестоимость продаж | 2120 | (884 500) | (893 635) |
| | Валовая прибыль (убыток) | 2100 | 269 077 | 269 597 |
| | Коммерческие расходы | 2210 | - | - |
| | Управленческие расходы | 2220 | (78 373) | (73 604) |
| | Прибыль (убыток) от продаж | 2200 | 190 704 | 195 993 |
| | Доходы от участия в других организациях | 2310 | - | - |
| | Проценты к получению | 2320 | 1 030 | 780 |
| | Проценты к уплате | 2330 | (27 641) | (26 820) |
| | Прочие доходы | 2340 | 57 007 | 56 428 |
| | в том числе: | | | |
| | Доходы от реализации основных средств | 23401 | - | 859 |
| | Доходы от реализации прочего имущества | 23402 | 776 | 1 050 |
| | Прочие операционные доходы | 23403 | 1 291 | 2 294 |
| | Штрафы, пени, неустойки к получению | 23404 | 1 898 | 178 |
| | Прибыль прошлых лет | 23405 | 396 | 2 194 |
| | Возмещение убытков к получению | 23406 | 8 766 | 3 726 |
| | Восстановление резерва по сомнительным долгам | 23407 | 1 797 | 45 234 |
| | Прочие внереализационные доходы | 23408 | 330 | 893 |
| | Активы, полученные безвозмездно | 23409 | 41 753 | - |
| | Прочие расходы | 2350 | (17 515) | (29 105) |
| | в том числе: | | | |
| | Расходы, связанные с реализацией основных средств | 23501 | - | (176) |
| | Расходы, связанные с реализацией прочего имущества | 23502 | (760) | (1 036) |
| | Отчисления в оценочные резервы | 23503 | (176) | (11 530) |
| | Расходы на услуги кредитных организаций | 23504 | (995) | (1 319) |
| | Прочие операционные расходы | 23505 | (1 267) | (1 961) |
| | Убыток прошлых лет | 23506 | (269) | (907) |
| | Штрафы, пени, неустойки | 23507 | (133) | (365) |
| | Прочие внереализационные расходы | 23508 | (13 916) | (11 811) |
| | Прибыль (убыток) до налогообложения | 2300 | 203 585 | 197 276 |
| | Налог на прибыль | 2410 | (42 502) | (35 523) |
| | в том числе: | | | |
| | текущий налог на прибыль | 2411 | (41 327) | (38 605) |
| | отложенный налог на прибыль | 2412 | (1 175) | 3 082 |
| | Прочее | 2460 | (88) | (49) |
| | в том числе: | | | |
| | Пени | 24601 | (21) | - |
| | Доначислен налог на прибыль за 2020г. | 24602 | (67) | - |

| | | | | |
|--|-------------------------|------|---------|---------|
| | Чистая прибыль (убыток) | 2400 | 160 995 | 161 704 |
|--|-------------------------|------|---------|---------|

| Пояснения | Наименование показателя | Код | За Январь - Декабрь 2021 г. | За Январь - Декабрь 2020 г. |
|-----------|---|------|--------------------------------|--------------------------------|
| | Результат от переоценки внеоборотных активов, не включаемый в чистую прибыль (убыток) периода | 2510 | - | - |
| | Результат от прочих операций, не включаемый в чистую прибыль (убыток) периода | 2520 | - | - |
| | Налог на прибыль от операций, результат которых не включается в чистую прибыль (убыток) периода | 2530 | - | - |
| | Совокупный финансовый результат периода | 2500 | 160 995 | 161 704 |
| | Справочно Базовая прибыль (убыток) на акцию | 2900 | - | - |
| | Разводненная прибыль (убыток) на акцию | 2910 | - | - |



Руководитель

(подпись)

Рябинин Владимир
Викторович

(расшифровка подписи)

2 февраля 2022 г.

**Отчет об изменениях капитала
за Январь - Декабрь 2021 г.**

**ЗАКРЫТОЕ АКЦИОНЕРНОЕ ОБЩЕСТВО "ПЕНЗЕНСКАЯ
ГОРЭЛЕКТРОСЕТЬ"**

Организация _____ Форма по ОКУД
 Идентификационный номер налогоплательщика _____ Дата (число, месяц, год)
 Вид экономической деятельности _____ по ОКПО
 Организация-правообладатель / форма собственности _____ ИНН
 Закрытое акционерное общество / Частная _____ по ОКВЭД 2
 Единица измерения: в тыс. рублей _____ по ОКФС / ОКФС
 _____ по ОКЕИ

| | |
|------------|---------|
| Коды | |
| 0710004 | |
| 31 | 12 2021 |
| 03294953 | |
| 5836601606 | |
| 35.12.1 | |
| 12267 | 16 |
| 384 | |

1. Движение капитала

| Наименование показателя | Код | Уставный капитал | Собственные акции, выкупленные у акционеров | Добавочный капитал | Резервный капитал | Нераспределенная прибыль (непокрытый убыток) | Итого |
|---|------|------------------|---|--------------------|-------------------|--|----------|
| Величина капитала на 31 декабря 2019 г. | 3100 | 1 010 | - | 6 428 | 152 | 896 763 | 904 353 |
| Увеличение капитала - всего: | 3210 | - | - | - | - | 167 252 | 167 252 |
| в том числе: | | | | | | | |
| чистая прибыль | 3211 | X | X | X | X | - | 161 704 |
| переоценка имущества | 3212 | X | X | - | X | - | 161 704 |
| доходы, относящиеся непосредственно на увеличение капитала | 3213 | X | X | - | X | 5 548 | 5 548 |
| дополнительный выпуск акций | 3214 | - | - | - | X | - | - |
| увеличение номинальной стоимости акций | 3215 | - | - | - | - | - | - |
| реорганизация юридического лица | 3216 | - | - | - | X | - | X |
| Уменьшение капитала - всего: | 3220 | - | - | (1 482) | - | (60 004) | (61 486) |
| в том числе: | | | | | | | |
| убыток | 3221 | X | X | X | X | - | - |
| переоценка имущества | 3222 | X | X | - | X | - | - |
| расходы, относящиеся непосредственно на уменьшение капитала | 3223 | X | X | (1 482) | X | - | (1 482) |
| уменьшение номинальной стоимости акций | 3224 | - | - | - | X | - | - |
| уменьшение количества акций | 3225 | - | - | - | X | - | - |
| реорганизация юридического лица | 3226 | - | - | - | - | - | - |
| дивиденды | 3227 | X | X | X | X | (60 004) | (60 004) |

| Наименование показателя | Код | Уставный капитал | Собственные акции, выкупленные у акционеров | Добавочный капитал | Резервный капитал | Неразмещенная прибыль (непокрытый убыток) | Итого |
|---|------|------------------|---|--------------------|-------------------|---|-----------|
| Изменение добавочного капитала | 3230 | X | X | - | - | - | X |
| Изменение резервного капитала | 3240 | X | X | X | - | - | X |
| Величина капитала на 31 декабря 2020 г. | 3200 | 1 010 | - | 4 946 | 152 | 1 004 011 | 1 010 119 |
| Увеличение капитала - всего: | 3310 | - | - | - | - | 160 995 | 160 995 |
| в том числе: | | | | | | | |
| чистая прибыль | 3311 | X | X | X | X | 160 995 | 160 995 |
| переоценка имущества | 3312 | X | X | - | X | - | - |
| доходы, относящиеся непосредственно на увеличение капитала | 3313 | X | X | - | X | - | - |
| дополнительный выпуск акций | 3314 | - | - | - | X | X | - |
| увеличение номинальной стоимости акций | 3315 | - | - | - | X | - | X |
| реорганизация юридического лица | 3316 | - | - | - | - | - | - |
| Уменьшение капитала - всего: | 3320 | - | (90 000) | - | - | (61 242) | (151 242) |
| в том числе: | | | | | | | |
| убыток | 3321 | X | X | X | X | - | - |
| переоценка имущества | 3322 | X | X | - | X | - | - |
| расходы, относящиеся непосредственно на уменьшение капитала | 3323 | X | X | - | X | (1 237) | (1 237) |
| уменьшение номинальной стоимости акций | 3324 | - | - | - | X | - | - |
| уменьшение количества акций | 3325 | - | (90 000) | - | X | - | (90 000) |
| реорганизация юридического лица | 3326 | - | - | - | - | - | - |
| Дивиденды | 3327 | X | X | X | X | (60 005) | (60 005) |
| Изменение добавочного капитала | 3330 | X | X | - | - | - | X |
| Изменение резервного капитала | 3340 | X | X | X | - | - | X |
| Величина капитала на 31 декабря 2021 г. | 3300 | 1 010 | (90 000) | 4 946 | 152 | 1 103 764 | 1 019 872 |

2. Корректировки в связи с изменением учетной политики и исправлением ошибок

| Наименование показателя | Код | На 31 декабря 2019 г. | Изменения капитала за 2020 г. | | На 31 декабря 2020 г. |
|---|------|-----------------------|---------------------------------|-----------------------|-----------------------|
| | | | за счет чистой прибыли (убытка) | за счет иных факторов | |
| Капитал - всего | | | | | |
| до корректировок | 3400 | - | - | - | - |
| корректировка в связи с: | | | | | |
| изменением учетной политики | 3410 | - | - | - | - |
| исправлением ошибок | 3420 | - | - | - | - |
| после корректировок | 3500 | - | - | - | - |
| в том числе: | | | | | |
| нераспределенная прибыль (непокрытый убыток): | | | | | |
| до корректировок | 3401 | - | - | - | - |
| корректировка в связи с: | | | | | |
| изменением учетной политики | 3411 | - | - | - | - |
| исправлением ошибок | 3421 | - | - | - | - |
| после корректировок | 3501 | - | - | - | - |
| по другим статьям капитала | | | | | |
| до корректировок | 3402 | - | - | - | - |
| корректировка в связи с: | | | | | |
| изменением учетной политики | 3412 | - | - | - | - |
| исправлением ошибок | 3422 | - | - | - | - |
| после корректировок | 3502 | - | - | - | - |

3. Чистые активы

| Наименование показателя | Код | На 31 декабря 2021 г. | На 31 декабря 2020 г. | На 31 декабря 2019 г. |
|-------------------------|------|-----------------------|-----------------------|-----------------------|
| Чистые активы | 3600 | 1 019 872 | 1 010 119 | 904 353 |



Руководитель _____
 (подпись)

Рябинин Владимир
 Викторович
 (расшифровка подписи)

2 февраля 2022 г.

**Отчет о движении денежных средств
за Январь - Декабрь 2021 г.**

Организация **ЗАКРЫТОЕ АКЦИОНЕРНОЕ ОБЩЕСТВО "ПЕНЗЕНСКАЯ
ГОРЭЛЕКТРОСЕТЬ"**
Идентификационный номер налогоплательщика
Вид экономической деятельности **Передача электрической энергии**
Организационно-правовая форма / форма собственности
Закрытое акционерное общество / Частная
Единица измерения: в тыс. рублей

Дата (число, месяц, год) _____
Форма по ОКУД _____
по ОКПО _____
ИНН _____
по ОКВЭД 2 _____
по ОКОПФ / ОКФС _____
по ОКЕИ _____

| Коды | | |
|------------|----|------|
| 0710005 | | |
| 31 | 12 | 2021 |
| 03294953 | | |
| 5836601606 | | |
| 35.12.1 | | |
| 12267 | 16 | |
| 384 | | |

| Наименование показателя | Код | За Январь - Декабрь 2021 г. | За Январь - Декабрь 2020 г. |
|---|------|--------------------------------|--------------------------------|
| Денежные потоки от текущих операций | | | |
| Поступления - всего | 4110 | 1 210 288 | 1 206 509 |
| в том числе: | | | |
| от продажи продукции, товаров, работ и услуг | 4111 | 1 202 803 | 1 194 716 |
| арендных платежей, лицензионных платежей, роялти, комиссионных и иных аналогичных платежей | 4112 | - | - |
| от перепродажи финансовых вложений | 4113 | - | - |
| | 4114 | - | - |
| прочие поступления | 4119 | 7 485 | 11 793 |
| Платежи - всего | 4120 | (901 176) | (930 982) |
| в том числе: | | | |
| поставщикам (подрядчикам) за сырье, материалы, работы, услуги | 4121 | (363 143) | (407 371) |
| в связи с оплатой труда работников | 4122 | (458 593) | (449 141) |
| процентов по долговым обязательствам | 4123 | (27 120) | (26 820) |
| налога на прибыль организаций | 4124 | (30 618) | (32 805) |
| | 4125 | - | - |
| прочие платежи | 4129 | (21 702) | (14 845) |
| Сальдо денежных потоков от текущих операций | 4100 | 309 112 | 275 527 |
| Денежные потоки от инвестиционных операций | | | |
| Поступления - всего | 4210 | - | 1 085 |
| в том числе: | | | |
| от продажи внеоборотных активов (кроме финансовых вложений) | 4211 | - | 859 |
| от продажи акций других организаций (долей участия) | 4212 | - | - |
| от возврата предоставленных займов, от продажи долговых ценных бумаг (прав требования денежных средств к другим лицам) | 4213 | - | 226 |
| дивидендов, процентов по долговым финансовым вложениям и аналогичных поступлений от долевого участия в других организациях | 4214 | - | - |
| | 4215 | - | - |
| прочие поступления | 4219 | - | - |
| Платежи - всего | 4220 | (249 324) | (227 177) |
| в том числе: | | | |
| в связи с приобретением, созданием, модернизацией, реконструкцией и подготовкой к использованию внеоборотных активов | 4221 | (249 324) | (167 626) |
| в связи с приобретением акций других организаций (долей участия) | 4222 | - | (52 756) |
| в связи с приобретением долговых ценных бумаг (прав требования денежных средств к другим лицам), предоставление займов другим лицам | 4223 | - | (6 795) |
| процентов по долговым обязательствам, включаемым в стоимость инвестиционного актива | 4224 | - | - |
| | 4225 | - | - |
| прочие платежи | 4229 | - | - |
| Сальдо денежных потоков от инвестиционных операций | 4200 | (249 324) | (226 092) |

| Наименование показателя | Код | За Январь - Декабрь 2021 г. | За Январь - Декабрь 2020 г. |
|---|------|--------------------------------|--------------------------------|
| Денежные потоки от финансовых операций | | | |
| Поступления - всего | 4310 | 965 843 | 903 234 |
| в том числе: | | | |
| получение кредитов и займов | 4311 | 965 843 | 903 234 |
| денежных вкладов собственников (участников) | 4312 | - | - |
| от выпуска акций, увеличения долей участия | 4313 | - | - |
| от выпуска облигаций, векселей и других долговых ценных бумаг и др. | 4314 | - | - |
| | 4315 | - | - |
| прочие поступления | 4319 | - | - |
| Платежи - всего | 4320 | (1 020 808) | (942 074) |
| в том числе: | | | |
| собственникам (участникам) в связи с выкупом у них акций (долей участия) организации или их выходом из состава участников | 4321 | (90 000) | - |
| на уплату дивидендов и иных платежей по распределению прибыли в пользу собственников (участников) | 4322 | (58 501) | (58 454) |
| в связи с погашением (выкупом) векселей и других долговых ценных бумаг, возврат кредитов и займов | 4323 | (872 307) | (883 620) |
| | 4324 | - | - |
| прочие платежи | 4329 | - | - |
| Сальдо денежных потоков от финансовых операций | 4300 | (54 965) | (38 840) |
| Сальдо денежных потоков за отчетный период | 4400 | 4 823 | 10 595 |
| Остаток денежных средств и денежных эквивалентов на начало отчетного периода | 4450 | 11 819 | 1 224 |
| Остаток денежных средств и денежных эквивалентов на конец отчетного периода | 4500 | 16 642 | 11 819 |
| Величина влияния изменений курса иностранной валюты по отношению к рублю | 4490 | - | - |



Руководитель

(подпись)

Рябинин Владимир
Викторович

(расшифровка подписи)

2 февраля 2022 г.

Расчет стоимости чистых активов

ЗАКРЫТОЕ АКЦИОНЕРНОЕ ОБЩЕСТВО "ПЕНЗЕНСКАЯ ГОРЭЛЕКТРОСЕТЬ"

(наименование организации)

| Наименование показателя | Код строки бухгалтерского баланса | На 31 декабря 2021 г. | На 31 декабря 2020 г. | На 31 декабря 2019 г. |
|---|-----------------------------------|-----------------------|-----------------------|-----------------------|
| Активы | | | | |
| Нематериальные активы | 1110 | - | - | - |
| Результаты исследований и разработок | 1120 | - | - | - |
| Нематериальные поисковые активы | 1130 | - | - | - |
| Материальные поисковые активы | 1140 | - | - | - |
| Основные средства | 1150 | 1 425 109 | 1 233 196 | 1 167 156 |
| Доходные вложения в материальные ценности | 1160 | - | - | - |
| Финансовые вложения долгосрочные | 1170 | 137 590 | 137 974 | 84 555 |
| Отложенные налоговые активы | 1180 | 2 150 | 2 227 | 2 221 |
| Прочие внеоборотные активы | 1190 | 826 | 1 678 | 2 319 |
| Запасы | 1210 | 49 453 | 30 353 | 27 939 |
| Налог на добавленную стоимость по приобретенным ценностям | 1220 | 4 265 | 338 | 3 585 |
| Дебиторская задолженность* | 1230 | 113 814 | 130 452 | 148 149 |
| Финансовые вложения краткосрочные | 1240 | - | - | - |
| Денежные средства и денежные эквиваленты | 1250 | 16 642 | 11 819 | 1 224 |
| Прочие оборотные активы | 1260 | 17 458 | 10 217 | 8 197 |
| ИТОГО активы | - | 1 767 307 | 1 558 254 | 1 445 345 |
| Пассивы | | | | |
| Заемные средства долгосрочные | 1410 | 455 091 | 361 555 | 341 941 |
| Отложенные налоговые обязательства | 1420 | 40 861 | 39 762 | 42 838 |
| Оценочные обязательства долгосрочные | 1430 | - | - | - |
| Прочие обязательства долгосрочные | 1450 | - | - | 17 220 |
| Заемные средства краткосрочные | 1510 | - | - | - |
| Кредиторская задолженность | 1520 | 247 285 | 144 588 | 135 290 |
| Оценочные обязательства краткосрочные | 1540 | - | - | - |
| Прочие обязательства краткосрочные | 1550 | 4 198 | 2 230 | 3 703 |
| ИТОГО пассивы | - | 747 435 | 548 135 | 540 992 |
| СТОИМОСТЬ ЧИСТЫХ АКТИВОВ | - | 1 019 872 | 1 010 119 | 904 353 |

* - За исключением задолженности участников (учредителей) по взносам в уставный капитал.

**Пояснения к бухгалтерскому балансу
и отчету о финансовых результатах (тыс. руб.)**

**1. Нематериальные активы и расходы на научно-исследовательские, опытно-конструкторские и технологические работы (НИОКР)
1.1. Наличие и движение нематериальных активов**

с.1

| Наименование показателя | Код | Период | Изменения за период | | | | На конец периода | | | | |
|-------------------------------|------|-----------|--------------------------|---|--------------------------|---|--------------------------|-------------------------|--------------------------|---|---|
| | | | На начало года | | Выбыло | | Переоценка | | На конец периода | | |
| | | | первоначальная стоимость | накопленная амортизация и убытки от обесценения | первоначальная стоимость | накопленная амортизация и убытки от обесценения | Первоначальная стоимость | Накопленная амортизация | первоначальная стоимость | накопленная амортизация и убытки от обесценения | |
| Нематериальные активы - всего | 5100 | за 2021г. | - | - | - | - | - | - | - | - | - |
| | 5110 | за 2020г. | - | - | - | - | - | - | - | - | - |
| в том числе: | 5101 | за 2021г. | - | - | - | - | - | - | - | - | - |
| | 5111 | за 2020г. | - | - | - | - | - | - | - | - | - |

1.2. Первоначальная стоимость нематериальных активов, созданных самой организацией

| Наименование показателя | Код | На 31 декабря 2021 г. | | На 31 декабря 2020 г. | | На 31 декабря 2019 г. | |
|-------------------------|------|-----------------------|---|-----------------------|---|-----------------------|---|
| | | | | | | | |
| Всего | 5120 | - | - | - | - | - | - |
| в том числе: | 5121 | - | - | - | - | - | - |

1.3. Нематериальные активы с полностью погашенной стоимостью

| Наименование показателя | Код | На 31 декабря 2021 г. | На 31 декабря 2020 г. | На 31 декабря 2019 г. |
|-------------------------|------|-----------------------|-----------------------|-----------------------|
| Всего | 5130 | - | - | - |
| в том числе: | 5131 | - | - | - |

1.4. Наличие и движение результатов НИОКР

| Наименование показателя | Код | Период | На начало года | | Поступило | Изменения за период | | На конец периода | |
|-------------------------|------|-----------|--------------------------|---------------------------------------|-----------|--------------------------|---|--------------------------|---------------------------------------|
| | | | первоначальная стоимость | часть стоимости, списанной на расходы | | первоначальная стоимость | часть стоимости, списанной на расходы за период | первоначальная стоимость | часть стоимости, списанной на расходы |
| | | | | | | | | | |
| | | | | | | | | | |
| НИОКР - всего | 5140 | за 2021г. | - | - | - | - | - | - | - |
| | 5150 | за 2020г. | - | - | - | - | - | - | - |
| в том числе: | 5141 | за 2021г. | - | - | - | - | - | - | - |
| | 5151 | за 2020г. | - | - | - | - | - | - | - |

1.5. Незаконченные и неоформленные НИОКР и незаконченные операции по приобретению нематериальных активов

| Наименование показателя | Код | Период | На начало года | Изменения за период | | На конец периода |
|---|------|-----------|----------------|---------------------|--|------------------|
| | | | | затраты за период | списано затрат как не давших положительного результата | |
| Затраты по незаконченным исследованиям и разработкам - всего | 5160 | за 2021г. | - | - | - | - |
| | 5170 | за 2020г. | - | - | - | - |
| в том числе: | 5161 | за 2021г. | - | - | - | - |
| | 5171 | за 2020г. | - | - | - | - |
| незаконченные операции по приобретению нематериальных активов - всего | 5180 | за 2021г. | - | - | - | - |
| | 5190 | за 2020г. | - | - | - | - |
| в том числе: | 5181 | за 2021г. | - | - | - | - |
| | 5191 | за 2020г. | - | - | - | - |



Руководитель

(подпись)

2 февраля 2022 г.

2.2. Незавершенные капитальные вложения

| Наименование показателя | Код | Период | На начало года | Изменения за период | | | На конец периода |
|--|------|-----------|----------------|---------------------|---------|---|------------------|
| | | | | затраты за период | списано | принято к учету в качестве основных средств или увеличена стоимость | |
| Незавершенное строительство и незавершенные операции по приобретению, модернизации и т.п. основных средств - всего | 5240 | за 2021г. | 48 331 | 290 865 | - | (222 619) | 116 577 |
| | 5250 | за 2020г. | 26 658 | 168 862 | - | (147 189) | 48 331 |
| в том числе: | | | | | | | |
| Здания | | | | | | | |
| | 5241 | за 2021г. | 27 576 | 59 375 | - | - | 86 951 |
| | 5251 | за 2020г. | 14 189 | 30 294 | - | (16 907) | 27 576 |
| Сооружения | | | | | | | |
| | 5242 | за 2021г. | 9 874 | 118 703 | - | (115 394) | 13 183 |
| | 5252 | за 2020г. | 6 997 | 51 160 | - | (48 283) | 9 874 |
| Машины и оборудование | | | | | | | |
| | 5243 | за 2021г. | 10 881 | 104 045 | - | (98 483) | 16 443 |
| | 5253 | за 2020г. | 5 472 | 79 228 | - | (73 819) | 10 881 |
| Транспорт | | | | | | | |
| | 5244 | за 2021г. | - | 8 624 | - | (8 624) | - |
| | 5254 | за 2020г. | - | 8 180 | - | (8 180) | - |
| Инвентарь | | | | | | | |
| | 5245 | за 2021г. | - | - | - | - | - |
| | 5255 | за 2020г. | - | - | - | - | - |

2.3. Изменение стоимости основных средств в результате достройки, дооборудования, реконструкции и частичной ликвидации

| Наименование показателя | Код | за 2020г. | |
|--|------|-----------|-----------|
| | | за 2021г. | за 2020г. |
| Увеличение стоимости объектов основных средств в результате достройки, дооборудования, реконструкции - всего | 5260 | - | 148 |
| в том числе: | | | |
| Машины и оборудование | 5261 | 27 450 | 148 |
| Сооружения | 5262 | 3 607 | - |
| Уменьшение стоимости объектов основных средств в результате частичной ликвидации - всего: | 5270 | - | - |
| в том числе: | | | |
| | 5271 | - | - |

2.4. Иное использование основных средств

| Наименование показателя | Код | На 31 декабря 2021 г. | На 31 декабря 2020 г. | На 31 декабря 2019 г. |
|---|------|-----------------------|-----------------------|-----------------------|
| Переданные в аренду основные средства, числящиеся на балансе | 5280 | - | - | - |
| Переданные в аренду основные средства, числящиеся за балансом | 5281 | - | - | - |
| Полученные в аренду основные средства, числящиеся на балансе | 5282 | - | - | - |
| Полученные в аренду основные средства, числящиеся за балансом | 5283 | 458 776 | 458 776 | - |
| Объекты недвижимости, принятые в эксплуатацию и фактически используемые, находящиеся в процессе государственной регистрации | 5284 | - | - | 8 204 |
| Основные средства, переведенные на консервацию | 5285 | - | - | - |
| Иное использование основных средств (залог и др.) | 5286 | - | - | - |
| | 5287 | - | - | - |

Руководитель

(подпись)

2 февраля 2022 г.



В. Рабинин

3. Финансовые вложения

3.1. Наличие и движение финансовых вложений

| Наименование показателя | Код | Период | На начало года | | Изменения за период | | | | На конец периода | | |
|-------------------------------------|------|-----------|--------------------------|-----------------------------|---------------------|--------------------------|-----------------------------|--|---|--------------------------|-----------------------------|
| | | | первоначальная стоимость | накопленная коррек- тировка | Поступило | выбыло (погашено) | | начисление процентов (включая доведение первоначальной стоимости до номинальной) | Текущей рыночной стоимости (убытков от обесценения) | первоначальная стоимость | накопленная коррек- тировка |
| | | | | | | первоначальная стоимость | накопленная коррек- тировка | | | | |
| Долгосрочные - всего | 5301 | за 2021г. | 137 974 | - | - | (384) | - | 48 | - | 137 590 | - |
| | 5311 | за 2020г. | 84 555 | - | 53 810 | (391) | - | 276 | - | 137 974 | - |
| В том числе: | | | | | | | | | | | |
| Акции АО "Горэлектросеть" г.Кузнецк | 5302 | за 2021г. | 137 311 | - | - | - | - | - | - | 137 311 | - |
| | 5312 | за 2020г. | 84 555 | - | 52 756 | - | - | - | - | 137 311 | - |
| Выданы займы | 5303 | за 2021г. | 663 | - | - | (384) | - | 48 | - | 279 | - |
| | 5313 | за 2020г. | - | - | 1 054 | (391) | - | 68 | - | 663 | - |
| Краткосрочные - всего | 5305 | за 2021г. | - | - | - | - | - | - | - | - | - |
| | 5315 | за 2020г. | - | - | 6 085 | (6 085) | - | 208 | - | - | - |
| В том числе: | | | | | | | | | | | |
| | 5306 | за 2021г. | - | - | - | - | - | - | - | - | - |
| | 5316 | за 2020г. | - | - | - | - | - | - | - | - | - |
| Финансовых вложений - итого | 5300 | за 2021г. | 137 974 | - | - | (384) | - | 48 | - | 137 590 | - |
| | 5310 | за 2020г. | 84 555 | - | 59 895 | (6 476) | - | 484 | - | 137 974 | - |

3.2. Иное использование финансовых вложений

| Наименование показателя | Код | На 31 декабря 2021 г. | На 31 декабря 2020 г. | На 31 декабря 2019 г. |
|---|------|-----------------------|-----------------------|-----------------------|
| Финансовые вложения, находящиеся в залоге - всего | 5320 | - | - | - |
| в том числе: | | | | |
| Финансовые вложения, переданные третьим лицам (кроме продажи) - всего | 5321 | - | - | - |
| в том числе: | 5325 | - | - | - |
| | 5326 | - | - | - |
| Иное использование финансовых вложений | 5329 | - | - | - |



Руководитель _____
(подпись)

2 февраля 2022 г.

4. Запасы

4.1. Наличие и движение запасов

| Наименование показателя | Код | Период | Изменения за период | | | | | | На конец периода | | | |
|--|------|-----------|---------------------|---|----------------------|-----------------------|----------------|-------------------------------|---|----------------|---|----------------------|
| | | | На начало года | | | выбыло | | | оборот запасов между их группами (видами) | себе-стоимость | величина резерва под снижение стоимости | Балансовая стоимость |
| | | | себе-стоимость | величина резерва под снижение стоимости | балансовая стоимость | поступления и затраты | себе-стоимость | резерв под снижение стоимости | | | | |
| Запасы - всего | 5400 | за 2021г. | 30 353 | - | 30 353 | 1 056 554 | (1 037 454) | - | X | 49 453 | - | 49 453 |
| | 5420 | за 2020г. | 27 939 | - | 27 939 | 1 002 015 | (999 601) | - | X | 30 353 | - | 30 353 |
| в том числе: | | | | | | | | | | | | |
| Сырье, материалы и другие аналогичные ценности | 5401 | за 2021г. | 29 497 | - | 29 497 | 168 108 | (73 897) | - | | 43 215 | - | 43 215 |
| | 5421 | за 2020г. | 25 972 | - | 25 972 | 112 734 | (31 338) | - | | 29 497 | - | 29 497 |
| Готовая продукция | 5402 | за 2021г. | 25 | - | 25 | - | - | - | | 25 | - | 25 |
| | 5422 | за 2020г. | 25 | - | 25 | - | - | - | | 25 | - | 25 |
| Товары для перепродажи | 5403 | за 2021г. | - | - | - | 25 | (25) | - | | - | - | - |
| | 5423 | за 2020г. | - | - | - | 134 | (134) | - | | - | - | - |
| Товары и готовая продукция отгруженные | 5404 | за 2021г. | - | - | - | - | - | - | | - | - | - |
| | 5424 | за 2020г. | - | - | - | - | - | - | | - | - | - |
| Затраты в незавершенном производстве | 5405 | за 2021г. | 831 | - | 831 | 888 421 | (963 532) | - | | 6 213 | - | 6 213 |
| | 5425 | за 2020г. | 1 942 | - | 1 942 | 889 147 | (968 129) | - | | 831 | - | 831 |
| Прочие запасы и затраты | 5406 | за 2021г. | - | - | - | - | - | - | | - | - | - |
| | 5426 | за 2020г. | - | - | - | - | - | - | | - | - | - |
| | 5507 | за 2021г. | - | - | - | - | - | - | | - | - | - |
| | 5527 | за 2020г. | - | - | - | - | - | - | | - | - | - |

4.2. Запасы в залоге

| Наименование показателя | Код | На 31 декабря 2021 г. | На 31 декабря 2020 г. | На 31 декабря 2019 г. |
|--|------|-----------------------|-----------------------|-----------------------|
| Запасы, не оплаченные на отчетную дату - всего | 5440 | - | - | - |
| в том числе: | | | | |
| Запасы, находящиеся в залоге по договору - всего | 5441 | - | - | - |
| в том числе: | 5445 | - | - | - |
| | 5446 | - | - | - |



Руководитель

(подпись)

2 февраля 2022 г.

5.2. Просроченная дебиторская задолженность

| Наименование показателя | Код | На 31 декабря 2021 г. | | На 31 декабря 2020 г. | | На 31 декабря 2019 г. | |
|--|------|-------------------------------|----------------------|-------------------------------|----------------------|-------------------------------|----------------------|
| | | учтенная по условиям Договора | балансовая стоимость | учтенная по условиям Договора | балансовая стоимость | учтенная по условиям Договора | балансовая стоимость |
| Всего | 5540 | 21 122 | - | 22 746 | - | - | - |
| в том числе: | | | | | | | |
| расчеты с покупателями и заказчиками | 5541 | 7 236 | - | 7 581 | - | - | - |
| расчеты с поставщиками и заказчиками (в части авансовых платежей, предоплат) | 5542 | 6 | - | 6 | - | - | - |
| прочая | 5543 | 13 880 | - | 15 159 | - | - | - |
| | 5544 | - | - | - | - | - | - |

5.3. Наличие и движение кредиторской задолженности

| Наименование показателя | Код | Период | Остаток на начало года | Изменения за период | | | | | перевод из дебиторской в кредиторскую задолженность | перевод из кредиторской в дебиторскую задолженность | Остаток на конец периода | |
|--|------|-----------|------------------------|---|--|-------------|---|---|---|---|--------------------------|---|
| | | | | поступление | | выбыло | перевод из долго- в краткосрочную задолженность | перевод из дебиторской в кредиторскую задолженность | | | | перевод из кредиторской в дебиторскую задолженность |
| | | | | в результате хозяйственных операций (сумма долга по сделке, операции) | причитающиеся проценты, штрафы и иные начисления | | | | | | | |
| Долгосрочная кредиторская задолженность - всего | 5551 | за 2021г. | 361 555 | 964 343 | 27 641 | (870 807) | - | - | - | 455 091 | | |
| | 5571 | за 2020г. | 359 161 | 903 234 | 26 820 | (883 620) | - | - | - | 361 555 | | |
| в том числе: | | | | | | | | | | | | |
| кредиты | 5552 | за 2021г. | 361 555 | 964 343 | 27 641 | (870 807) | - | - | - | 455 091 | | |
| | 5572 | за 2020г. | 341 941 | 903 234 | 26 820 | (883 620) | - | - | - | 361 555 | | |
| займы | 5553 | за 2021г. | - | - | - | - | - | - | - | - | | |
| | 5573 | за 2020г. | - | - | - | - | - | - | - | - | | |
| прочая | 5554 | за 2021г. | - | - | - | - | - | - | - | - | | |
| | 5574 | за 2020г. | 17 220 | - | - | 17 220 | - | - | - | - | | |
| | 5555 | за 2021г. | - | - | - | - | - | - | X | - | | |
| | 5575 | за 2020г. | - | - | - | - | - | - | X | - | | |
| Краткосрочная кредиторская задолженность - всего | 5560 | за 2021г. | 144 588 | 1 550 876 | - | (1 448 179) | - | - | - | 247 285 | | |
| | 5580 | за 2020г. | 135 290 | 1 288 459 | - | (1 279 161) | - | - | - | 144 588 | | |
| в том числе: | | | | | | | | | | | | |
| расчеты с поставщиками и подрядчиками | 5561 | за 2021г. | 35 029 | 591 048 | - | (559 349) | - | - | - | 66 728 | | |
| | 5581 | за 2020г. | 32 477 | 572 527 | - | (569 975) | - | - | - | 35 029 | | |
| авансы полученные | 5562 | за 2021г. | 52 223 | 89 832 | - | (44 839) | - | - | - | 97 216 | | |
| | 5582 | за 2020г. | 43 900 | 31 393 | - | (23 070) | - | - | - | 52 223 | | |
| расчеты по налогам и взносам | 5563 | за 2021г. | 35 451 | 328 564 | - | (328 432) | - | - | - | 35 583 | | |
| | 5583 | за 2020г. | 37 159 | 319 034 | - | (320 742) | - | - | - | 35 451 | | |
| кредиты | 5564 | за 2021г. | - | - | - | - | - | - | - | - | | |
| | 5584 | за 2020г. | - | - | - | - | - | - | - | - | | |
| займы | 5565 | за 2021г. | - | 1 500 | - | (1 500) | - | - | - | - | | |
| | 5585 | за 2020г. | - | - | - | - | - | - | - | - | | |
| прочая | 5566 | за 2021г. | 21 885 | 539 932 | - | (514 059) | - | - | - | 47 758 | | |
| | 5586 | за 2020г. | 21 754 | 365 505 | - | (365 374) | - | - | - | 21 885 | | |
| | 5567 | за 2021г. | - | - | - | - | - | - | X | - | | |
| | 5587 | за 2020г. | - | - | - | - | - | - | X | - | | |
| Итого | 5550 | за 2021г. | 506 143 | 2 515 219 | 27 641 | (2 318 986) | - | X | - | 702 376 | | |
| | 5570 | за 2020г. | 494 451 | 2 191 693 | 26 820 | (2 162 781) | - | X | - | 506 143 | | |

5.4. Просроченная кредиторская задолженность

| Наименование показателя | Код | На 31 декабря 2021 г. | На 31 декабря 2020 г. | На 31 декабря 2019 г. |
|---------------------------------------|------|-----------------------|-----------------------|-----------------------|
| Всего | 5590 | - | - | - |
| в том числе: | | | | |
| расчеты с поставщиками и подрядчиками | 5591 | - | - | - |
| расчеты с покупателями и заказчиками | 5592 | - | - | - |
| прочая задолженность | 5593 | - | - | - |
| | 5594 | - | - | - |

Руководитель

(подпись)

2 февраля 2022 г.



6. Затраты на производство (расходы на продажу)*

| Наименование показателя | Код | за 2021г. | за 2020г. |
|---|------|-----------|-----------|
| Материальные затраты | 5610 | 363 520 | 369 279 |
| Расходы на оплату труда | 5620 | 345 318 | 338 850 |
| Отчисления на социальные нужды | 5630 | 101 020 | 100 570 |
| Амортизация | 5640 | 98 929 | 102 651 |
| Прочие затраты | 5650 | 59 468 | 54 778 |
| Итого по элементам | 5660 | 968 255 | 966 128 |
| Фактическая себестоимость проданных товаров | 5665 | - | - |
| Изменение остатков (прирост [-]): незавершенного производства, готовой продукции и др. | 5670 | (5 382) | - |
| Изменение остатков (уменьшение [+]): незавершенного производства, готовой продукции и др. | 5680 | - | 1 111 |
| Итого расходы по обычным видам деятельности | 5600 | 962 873 | 967 239 |

* - Для организаций, осуществляющих торговую деятельность добавлена строка 5665, учитывающая фактическую себестоимость товаров

Руководитель

h
(подпись)

2 февраля 2022 г.



Рябинин Владимир
Викторович
(расшифровка подписи)

7. Оценочные обязательства

| Наименование показателя | Код | Остаток на начало года | Признано | Погашено | Списано как избыточная сумма | Остаток на конец периода |
|---------------------------------|------|------------------------|----------|----------|------------------------------|--------------------------|
| Оценочные обязательства - всего | 5700 | - | - | - | - | - |
| в том числе: | 5701 | - | - | - | - | - |

Руководитель _____
(подпись)

2 февраля 2022 г.



8. Обеспечения обязательств

| Наименование показателя | Код | На 31 декабря 2021 г. | На 31 декабря 2020 г. | На 31 декабря 2019 г. |
|-------------------------|------|-----------------------|-----------------------|-----------------------|
| Полученные - всего | 5800 | - | - | - |
| в том числе: | | | | |
| Выданные - всего | 5801 | - | - | - |
| в том числе: | 5810 | - | - | - |
| | 5811 | - | - | - |

Руководитель _____
(подпись)

2 февраля 2022 г. _____



9. Государственная помощь

| Наименование показателя | Код | за 2021г. | | за 2020г. |
|------------------------------------|------|----------------|-----------------|-------------------|
| | | На начало года | Получено за год | Возвращено за год |
| Получено бюджетных средств - всего | 5900 | - | - | - |
| в том числе: | | | | |
| на текущие расходы | 5901 | - | - | - |
| на вложения во внеоборотные активы | 5905 | - | - | - |
| Бюджетные кредиты - всего | | | | |
| в том числе: | | | | |
| за 2021г. | 5910 | - | - | - |
| за 2020г. | 5920 | - | - | - |
| за 2021г. | 5911 | - | - | - |
| за 2020г. | 5921 | - | - | - |



Руководитель

(подпись)

2 февраля 2022 г.